



PEMERINTAH PROVINSI JAWA TENGAH
DINAS KEPEMUDAAN OLAHRAGA DAN PARIWISATA

BUKU PARIWISATA JAWA TENGAH DALAM ANGKA



20
24

jelajah
jateng
sekarang

20
24



HIGHLIGHT

pariwisata Jawa Tengah

Kunjungan DTW



2024	wisnus 68.887.558 wisman 593.168
2023	wisnus 56.485.087 wisman 464.719
2022	wisnus 46.465.437 wisman 144.691

Populasi DTW



368 wisata alam	442 wisata buatan	130 wisata budaya
50 wisata minat khusus	68 wisata lain-lain	

TOP 3 KAB/KOTA

Wisnus Terbanyak	Wisman Terbanyak
1 Klaten 3.198.622	1 Kab. Magelang 97.233
2 Kota Semarang 2.305.733	2 Klaten 76.349
3 Surakarta 2.105.822	3 Surakarta 5.365



TOP 3 DTW

Wisnus Terbanyak	Wisman Terbanyak
1 Masjid Syeikh Zayed 3.174.428	1 Candi Borobudur 230.295
2 Kota Lama Semarang 2.843.886	2 Candi Prambanan 209.625
3 Candi Prambanan 2.279.646	3 C. Mendut & Pawon 23.773



Akomodasi




396 unit HOTEL BINTANG	TPK Hotel Bintang 46,52%
1.892 unit HOTEL NON BINTANG	RLM Tamu Asing 2,06 malam Tamu Lokal 1,32 malam

21 KAPAL/CRUISE

Singgah di Pelabuhan Tj. Emas Semarang
Total **16.184 wisman** berwisata ke Jawa Tengah

Cruise Trip




KATA PENGANTAR

Buku Statistik Pariwisata Jawa Tengah Dalam Angka Tahun 2024 merupakan salah satu upaya Dinas Pariwisata Provinsi Jawa Tengah dalam menyajikan data komprehensif terkait perkembangan sektor pariwisata di wilayah Jawa Tengah. Publikasi ini mencakup berbagai aspek penting, mulai dari populasi Daya Tarik Wisata, jumlah kunjungan wisatawan domestik dan mancanegara, hingga data penumpang pesawat dan kapal cruise yang berkunjung ke Jawa Tengah. Selain itu, buku ini juga memberikan gambaran mengenai dinamika industri pariwisata tahunan 2024, sebagai bahan evaluasi dan acuan bagi para pemangku kepentingan.


Tahun 2024 menjadi tahun pemulihan yang menggembirakan bagi sektor pariwisata Jawa Tengah. Dengan berbagai upaya pemulihan pascapandemi, kami mencatat pertumbuhan yang positif dalam hal kunjungan wisatawan dan aktivitas pariwisata. Namun, tantangan tetap ada, terutama dalam mencapai tingkat kinerja yang setara atau bahkan melampaui masa sebelum pandemi. Data yang disajikan dalam buku ini diharapkan dapat menjadi dasar pengambilan kebijakan yang lebih tepat dan terarah.

Data dalam buku ini bersumber dari kerja sama yang solid antara Dinas Pariwisata Provinsi Jawa Tengah dengan berbagai pihak, termasuk Dinas Pariwisata Kabupaten/Kota se-Jawa Tengah, Badan Pusat Statistik Provinsi Jawa Tengah, PT Angkasa Pura I, Kantor Syahbandar dan Otorita Pelabuhan Kelas I Tanjung Emas Semarang, serta pelaku industri pariwisata. Kami menyampaikan penghargaan setinggi-tingginya kepada semua pihak yang telah berkontribusi dalam penyusunan buku ini.

Kami berharap buku ini dapat menjadi referensi yang bermanfaat bagi pemerintah daerah, pelaku industri, akademisi, dan masyarakat umum dalam memahami tren dan potensi pariwisata Jawa Tengah. Kritik dan saran dari pembaca sangat kami nantikan untuk penyempurnaan publikasi ini di masa mendatang.

Semoga buku ini dapat memberikan kontribusi positif bagi kemajuan pariwisata Jawa Tengah serta mendorong kolaborasi yang lebih erat antar pemangku kepentingan.

**KEPALA DINAS KEPEMUDAAN, OLAHRAGA,
DAN PARIWISATA PROVINSI JAWA TENGAH**



MUHAMAD MASROFI

Intisari

Perkembangan statistik kepariwisataan Jawa Tengah tahun 2024 adalah sebagai berikut:

1) Daya Tarik Wisata (DTW)

Jawa Tengah memiliki daya tarik wisata sebanyak **1.124** dengan rincian **368 Wisata Alam, 130 Wisata Budaya, 442 Wisata Buatan, 50 Wisata Minat Khusus dan 68 DTW lain-lain (event)**.

2) Wisatawan

Jumlah wisatawan yang berkunjung di DTW Jawa Tengah **pada tahun 2024 tercatat sebanyak 69.480.726** kunjungan dengan rincian 593.168 kunjungan wisatawan mancanegara dan 68.887.558 kunjungan wisatawan nusantara. Urutan **5 (lima) besar kabupaten/kota yang banyak dikunjungi wisatawan mancanegara** adalah Kabupaten Magelang (296.916), Kabupaten Klaten (214.812), Kota Semarang (24.296), Kabupaten Jepara (18.858) dan Kota Surakarta (12.786) sedangkan **5 (lima) besar kabupaten/kota yang banyak dikunjungi wisatawan nusantara** adalah Kota Semarang (7.321.077), Kabupaten Klaten (6.634.733), Kabupaten Banyumas (4.598.066), Kota Surakarta (4.389.194) dan Kabupaten Semarang (4.328.318).

3) Akomodasi

a. **Hotel Bintang**

- Jumlah hotel bintang tahun 2024 sebanyak 396 hotel dengan jumlah kamar sebanyak 31.916 kamar.
- Rata-rata Tingkat Penghunian Kamar (TPK) hotel bintang tercatat sebesar 46,52%.
- Rata-rata Lama Menginap (RLM) tamu mancanegara di hotel bintang tercatat sebesar 2,06 malam dan tamu domestik sebesar 1,32 malam.
- Total RLM di hotel bintang sejumlah 1,33 malam.

b. **Hotel Non Bintang**

Jumlah hotel non bintang tahun 2024 sebanyak 1.892 hotel dengan jumlah kamar sebanyak 39.289 kamar.

4) Usaha Pariwisata

Jumlah biro perjalanan wisata (BPW) sebanyak 928 unit usaha dan agen perjalanan wisata (APW) sebanyak 101 unit usaha, sedangkan jumlah Restoran di Jawa Tengah sebanyak 1.242 unit usaha dan jumlah rumah makan sebanyak 2.207 unit usaha.

5) Lain-lain

a. **Kapal Pesiar**

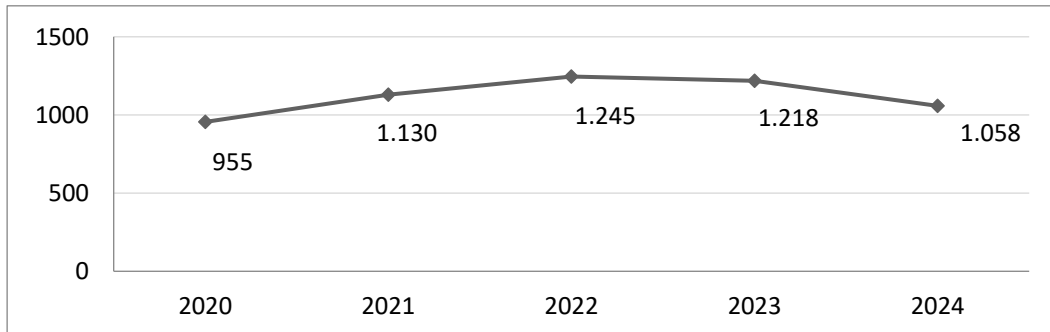
Tercatat oleh KSOP Kelas I Pelabuhan Tanjung Emas Semarang. sebanyak 21 kapal pesiar (*cruise*) dengan 16.184 wisatawan asing telah berlabuh di Pelabuhan Tanjung Emas Semarang sepanjang tahun 2024.

b. **Bandar Udara**

- Dicatat oleh PT. Angkasa Pura I Bandara Jenderal Ahmad Yani Semarang, penumpang pesawat yang datang sebanyak 1.150.327 penumpang domestik dan 51 penumpang internasional. Sedangkan penumpang yang berangkat tercatat sebanyak 1.139.509 penumpang domestik dan 94 penumpang internasional.
- Dicatat oleh PT. Angkasa Pura I Bandara Adi Sumarmo Solo, penumpang pesawat yang datang ke Jawa Tengah sebanyak 538.525 penumpang domestik dan 49.778. Sedangkan penumpang domestik yang berangkat dari Bandara Adi Soemarmo Solo sebanyak 548.527 serta 48.895 penumpang penerbangan internasional tercatat sepanjang tahun 2024.

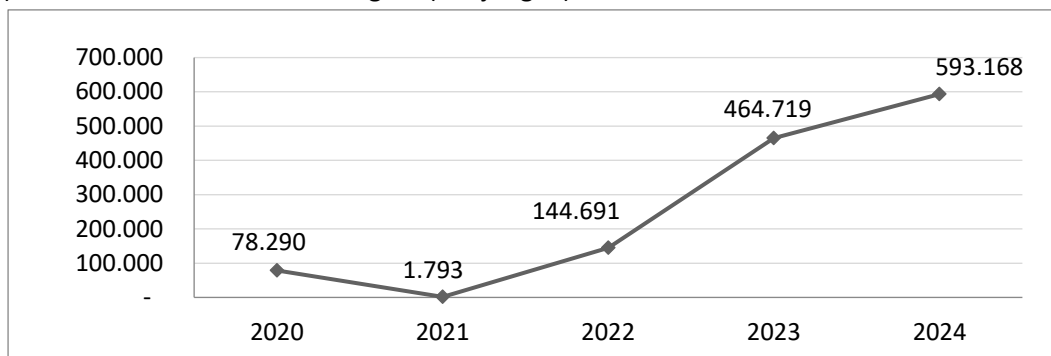
Perkembangan Pariwisata Jawa Tengah dalam Grafik

A. Daya Tarik Wisata, Minat Khusus, Lain-lain (Event)

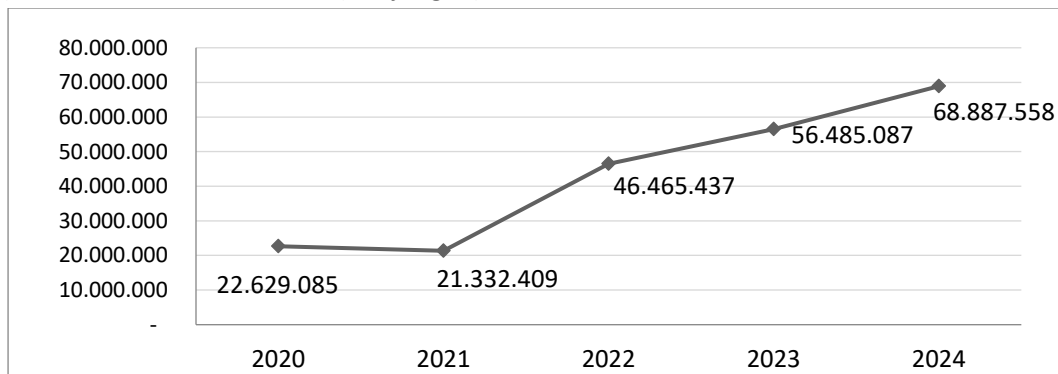


B. Wisatawan

1) Jumlah Wisatawan Mancanegara (Kunjungan)

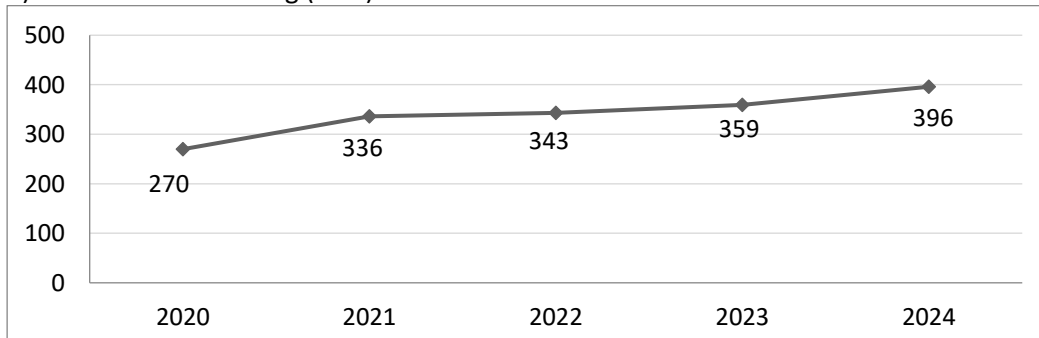


2) Jumlah Wisata Nusantara (Kunjungan)

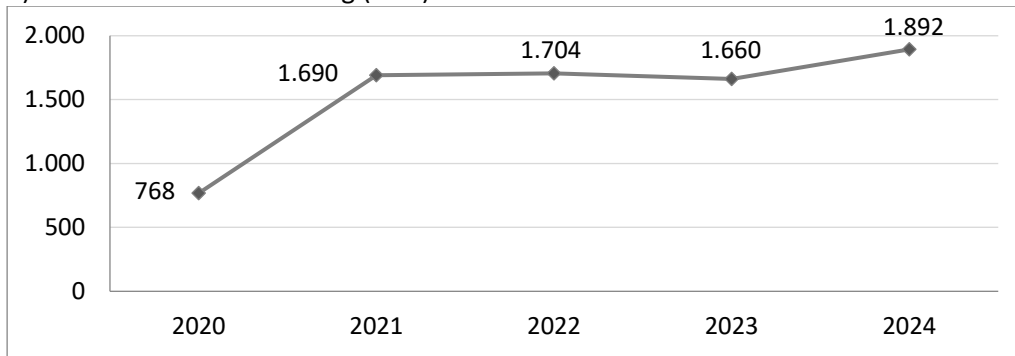


C. Akomodasi

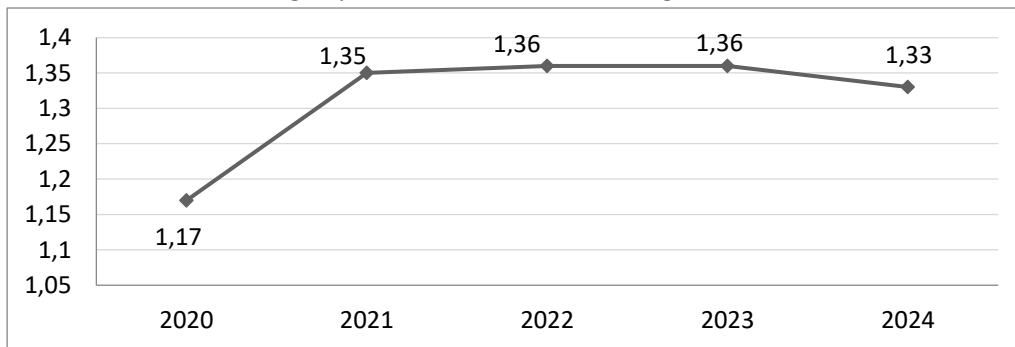
1) Jumlah Hotel Bintang (Unit)



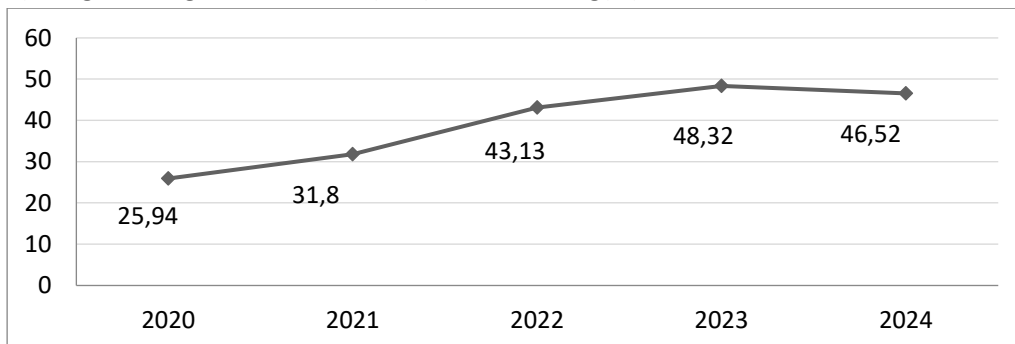
2) Jumlah Hotel Non Bintang (Unit)



3) Rata-rata Lama Menginap (RLM) Tamu Hotel Bintang (malam)

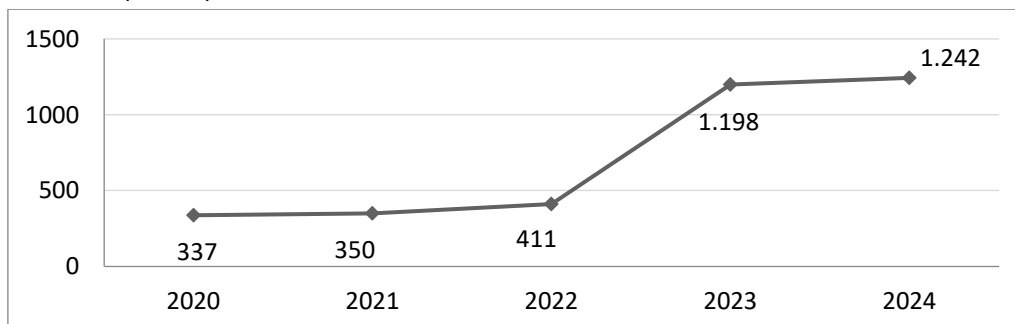


4) Tingkat Penghunian Kamar (TPK) Hotel Bintang(%)

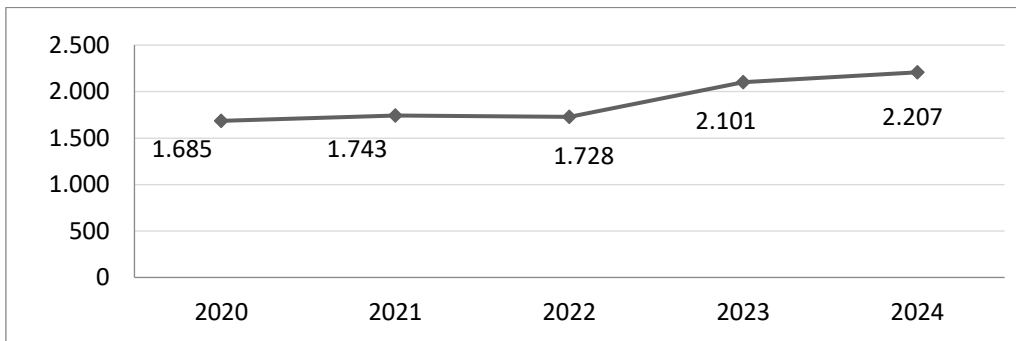


D. Usaha Pariwisata

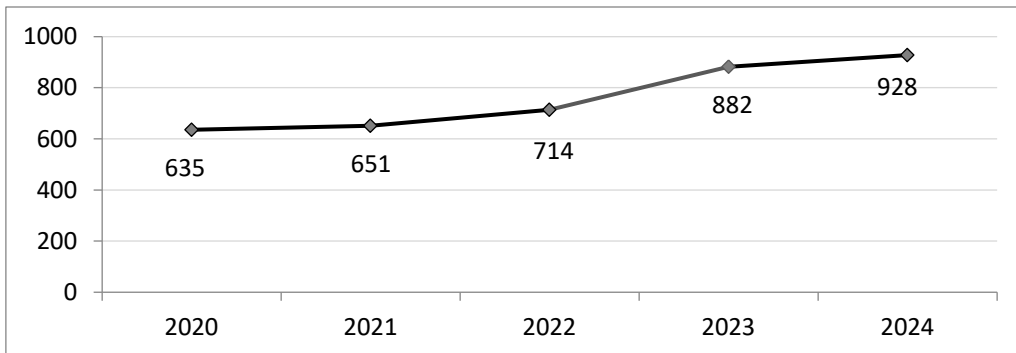
1) Restoran (Usaha)



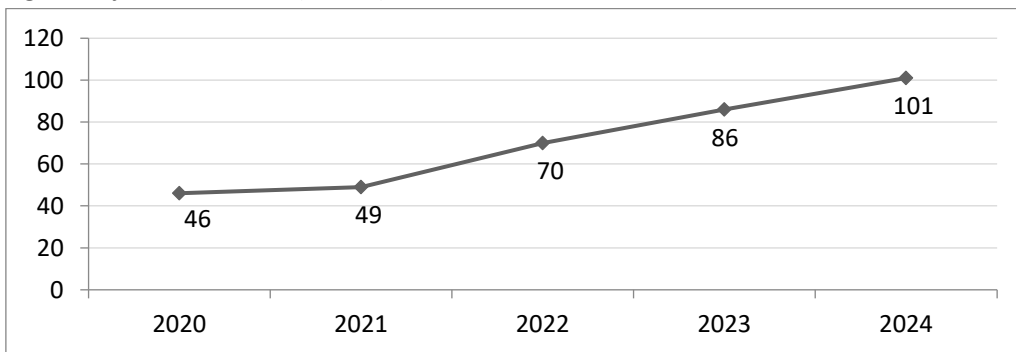
2) Rumah Makan (Usaha)



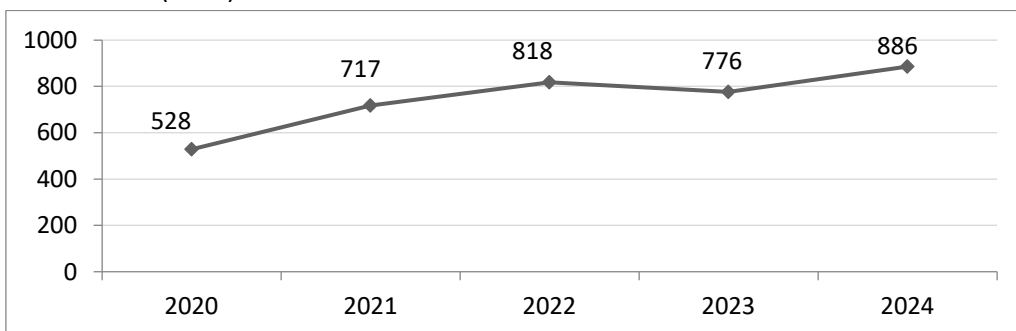
3) Biro Perjalanan Wisata (Usaha)



4) Agen Perjalanan Wisata (Usaha)



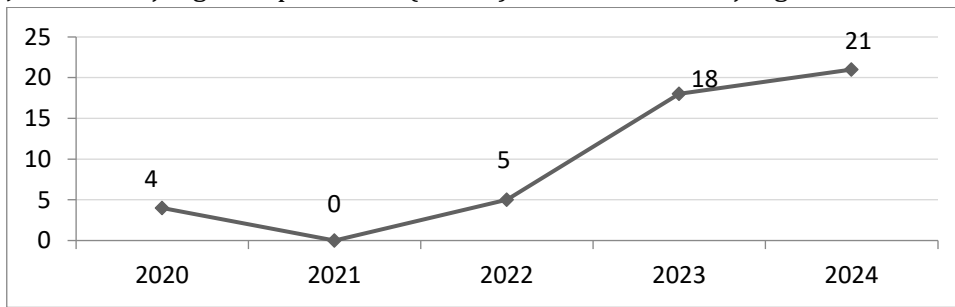
5) Desa Wisata (Desa)



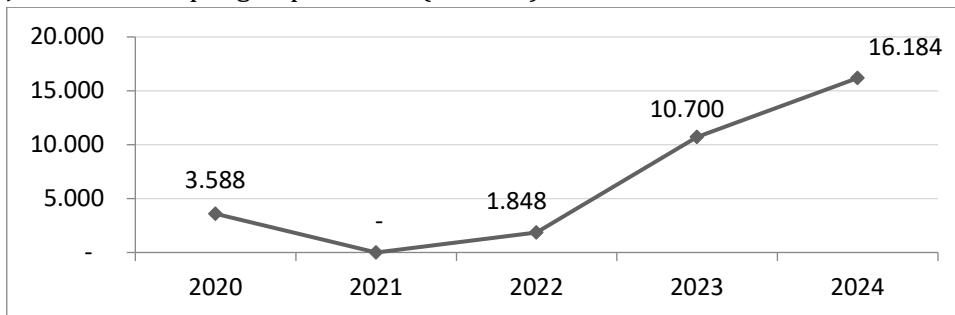
E. Kapal Pesiar dan Penerbangan

1) Kapal Pesiar (Unit)

a. Jumlah Kunjungan Kapal Pesiar (Cruise) di Pelabuhan Tanjung Emas-Semarang



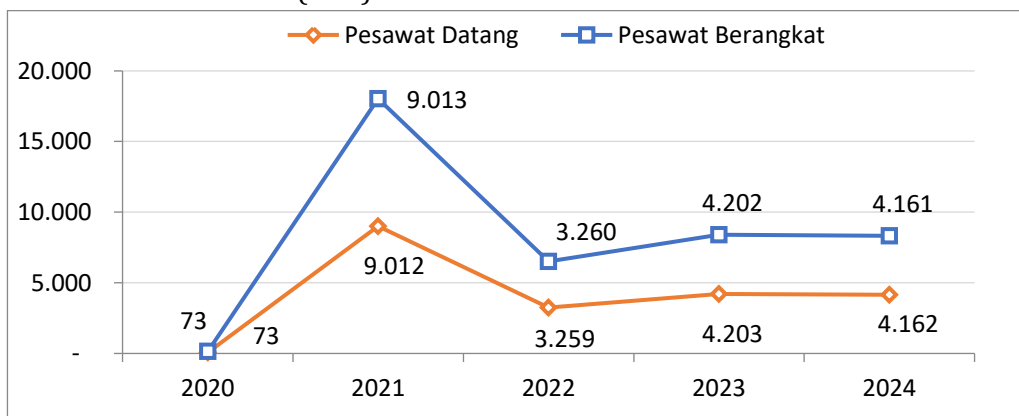
b. Jumlah Penumpang Kapal Pesiar (wisman)



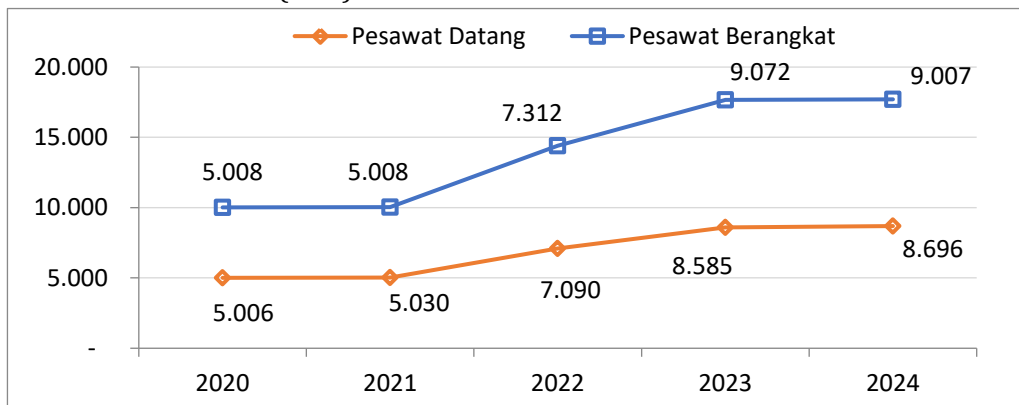
2) Penerbangan

a. Jumlah Pesawat Penerbangan Domestik

(i) Bandara Adi Sumarmo (Unit)

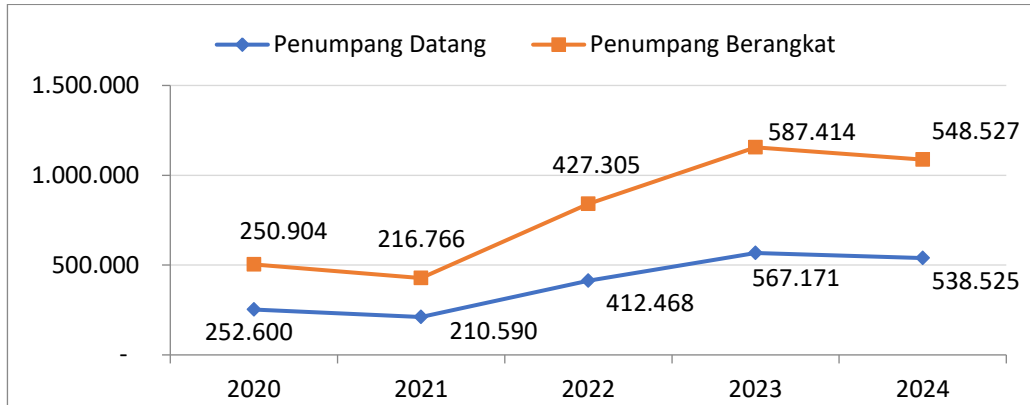


(ii) Bandara Ahmad Yani (Unit)

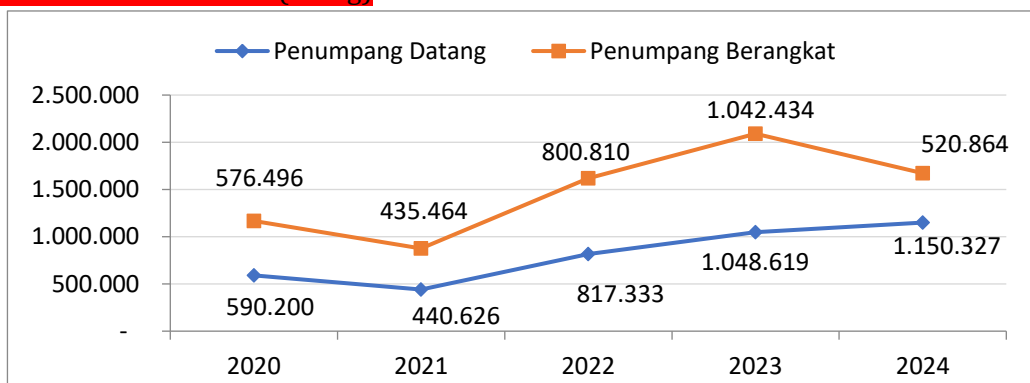


b. Jumlah Penumpang Penerbangan Domestik

(i) Bandara Adi Sumarmo (orang)

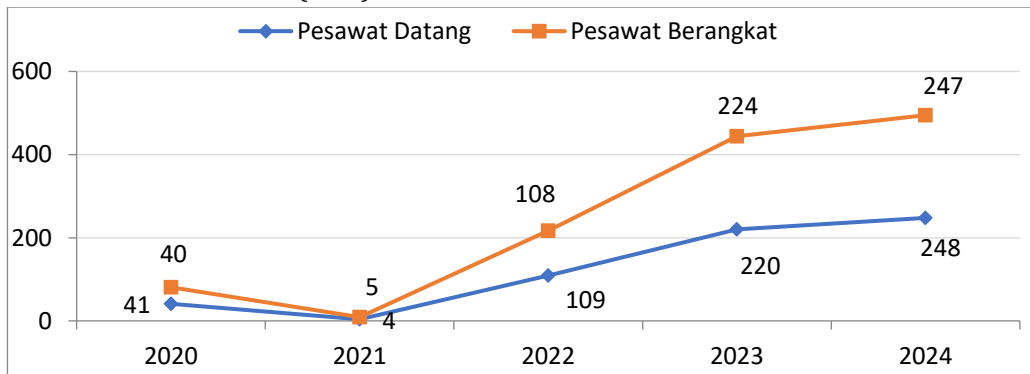


(ii) Bandara Ahmad Yani (orang)

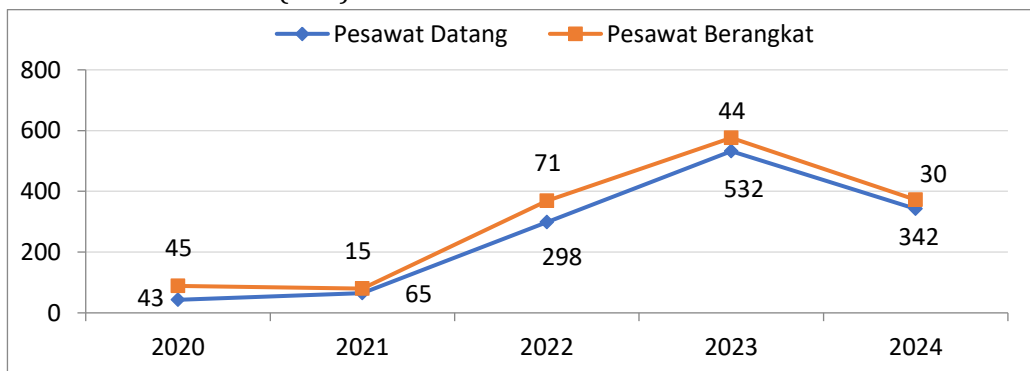


c. Jumlah Pesawat Penerbangan Internasional

(i) Bandara Adi Sumarmo (Unit)

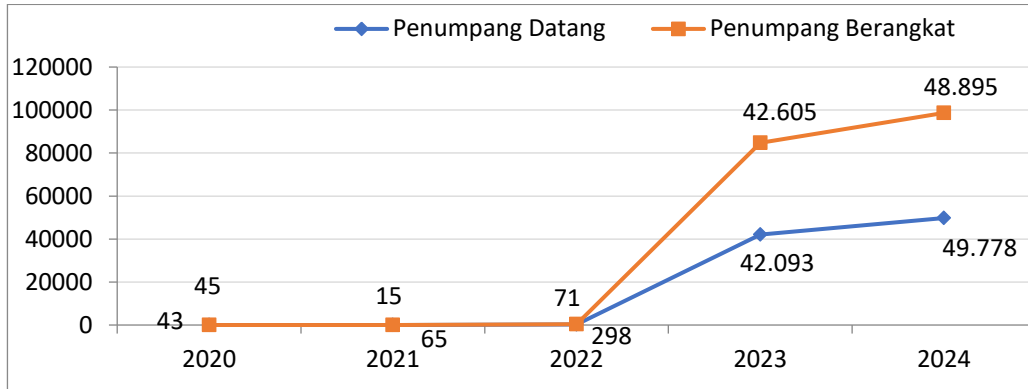


(ii) Bandara Ahmad Yani (unit)

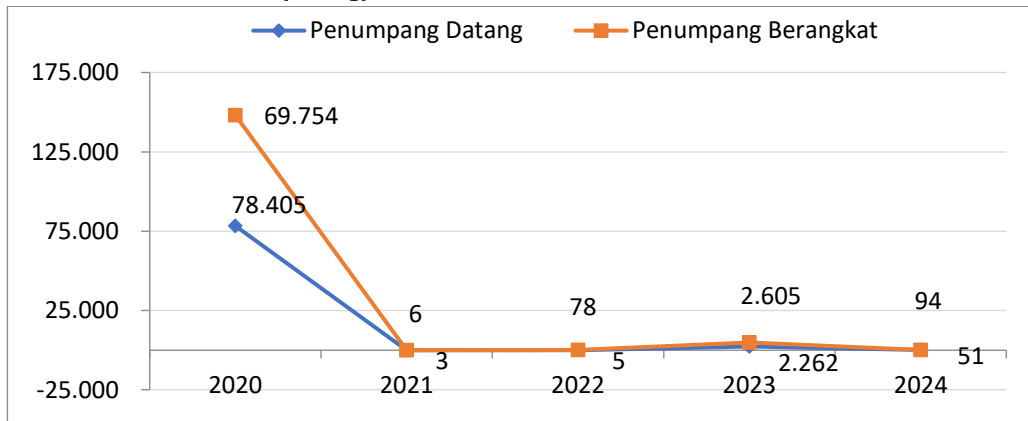


d. Jumlah Penumpang Penerbangan Internasional

(i) Bandara Adi Sumarmo (orang)



(ii) Bandara Ahmad Yani (orang)



Tabel 1
Jumlah Daya Tarik Wisata, Tenaga Kerja, Desa Wisata, Wisatawan dan Pendapatan
Menurut Kabupaten/Kota di Jawa Tengah
2024

NO	KABUPATEN/KOTA	DAYA TARIK WISATA					JUMLAH DTW	DESA WISATA	Jumlah DTW & DESA WISATA	TENAGA		JUMLAH WISATAWAN		PENDAPATAN (Rp)
		Alam	Budaya	Buatan	Minat Khusus	Lain-Lain				L	P	Nusantara	Mancanegara	
1	Banjarnegara	14	2	14	3	2	35	1	36	490	153	1,768,113	5,987	41,481,595,076
2	Banyumas	33	3	34	4	6	80	3	83	600	290	4,598,066	375	26,592,959,321
3	Batang	12	5	14	-	-	31	-	31	183	49	870,287	-	5,779,770,377
4	Blora	5	5	11	-	-	21	-	21	138	115	918,695	-	1,605,444,000
5	Boyolali	6	3	11	-	1	21	-	21	68	50	1,266,674	1,099	14,075,528,139
6	Brebes	14	1	6	1	1	23	1	24	190	56	429,755	-	5,210,625,000
7	Cilacap	20	6	22	-	-	48	-	48	193	67	1,318,012	-	10,854,214,604
8	Demak	5	6	12	10	2	35	-	35	213	40	3,913,112	194	-
9	Grobogan	10	4	17	1	3	35	-	35	164	97	482,656	-	52
10	Jepara	22	11	4	1	1	39	3	42	192	104	1,976,338	18,858	-
11	Karanganyar	14	4	22	1	-	41	-	41	381	189	1,970,729	7,772	1,186,660,100
12	Kebumen	11	-	2	1	-	14	-	14	93	7	2,791,985	-	40
13	Kendal	13	10	18	4	12	57	4	61	423	296	1,028,544	2,832	2,321,267
14	Klaten	17	11	29	-	4	61	-	61	2,044	1,712	6,634,733	214,812	205,402,130,567
15	Kudus	5	3	23	-	-	31	-	31	228	129	3,602,089	174	-
16	Magelang Kab.	22	5	17	2	2	48	1	49	1,180	239	3,343,283	296,916	141,401,037
17	Magelang Kota	1	7	2	2	2	14	1	15	120	49	971,099	349	-
18	Pati	12	1	3	-	6	22	5	27	9	3	1,028,035	89	217,845,000
19	Pekalongan Kab.	13	-	3	8	-	24	-	24	207	44	878,536	40	6,882,363,000
20	Pekalongan Kota	3	-	2	1	1	7	-	7	87	39	286,032	281	13
21	Pemalang	27	2	11	1	-	41	6	47	619	192	971,840	19	268
22	Purbalingga	3	1	34	-	2	40	25	65	620	325	2,713,938	25	35,294,174,000
23	Purworejo	18	2	7	4	6	37	10	47	684	87	635,024	36	1,377,578,500
24	Rembang	15	7	16	-	-	38	2	40	389	207	2,664,179	19	16,431,160,071
25	Salatiga	2	2	3	-	-	7	-	7	91	18	108,467	11	670,705,000
26	Semarang Kab.	12	5	34	3	1	55	-	55	2,581	2,356	4,328,318	2,333	44,334,023,240

NO	KABUPATEN/KOTA	DAYA TARIK WISATA					JUMLAH DTW	DESA WISATA	Jumlah DTW & DESA WISATA	TENAGA		JUMLAH WISATAWAN		PENDAPATAN (Rp)
		Alam	Budaya	Buatan	Minat Khusus	Lain-Lain				L	P	Nusantara	Mancanegara	
27	Semarang Kota	7	12	26	1	11	57	2	59	629	283	7,321,077	24,296	984,629,001
28	Sragen	1	1	9	1	1	13	-	13	86	32	491,406	632	2,557,369,011
29	Sukoharjo	1	1	3	-	-	5	-	5	23	16	95,052	19	1,960,684,000
30	Surakarta	-	7	9	-	2	18	-	18	298	137	4,389,194	12,786	34,356,020,827
31	Tegal Kab.	2	-	1	-	-	3	-	3	98	23	822,713	-	7,794,839,391
32	Tegal Kota	5	-	2	-	2	9	-	9	107	37	969,974	5	5,475,807,340
33	Temanggung	9	2	12	-	-	23	-	23	245	360	598,562	1,783	9,081,336,688
34	Wonogiri	5	-	2	-	-	7	-	7	56	4	265,472	16	3,862,401,500
35	Wonosobo	9	1	7	1	-	18	2	20	132	58	2,435,569	1,410	9,104,530,200
TAHUN 2024		368	130	442	50	68	1,058	66	1,124	13,861	7,863	68,887,558	593,168	492,718,116,630
<i>Tahun 2023</i>		<i>446</i>	<i>160</i>	<i>443</i>	<i>64</i>	<i>105</i>	<i>1,218</i>	<i>81</i>	<i>1,299</i>	<i>14,720</i>	<i>8,682</i>	<i>56,485,087</i>	<i>464,719</i>	<i>465,231,496,955</i>
<i>Tahun 2022</i>		<i>464</i>	<i>166</i>	<i>438</i>	<i>71</i>	<i>106</i>	<i>1,245</i>	<i>85</i>	<i>1,330</i>	<i>15,066</i>	<i>9,363</i>	<i>46,465,437</i>	<i>144,691</i>	<i>344,356,573,313</i>
<i>Tahun 2021</i>		<i>418</i>	<i>175</i>	<i>365</i>	<i>76</i>	<i>96</i>	<i>1,130</i>	<i>84</i>	<i>1,214</i>	<i>14,831</i>	<i>8,593</i>	<i>21,332,409</i>	<i>1,793</i>	<i>145,065,149,750</i>
<i>Tahun 2020</i>		<i>342</i>	<i>161</i>	<i>291</i>	<i>69</i>	<i>92</i>	<i>955</i>	<i>86</i>	<i>1,041</i>	<i>13,941</i>	<i>8,648</i>	<i>22,629,085</i>	<i>78,290</i>	<i>155,814,326,679</i>

Tabel 2
Jumlah Wisatawan Nusantara yang Berkunjung ke Daya Tarik Wisata
Per Bulan Menurut Kabupaten/Kota di Jawa Tengah
2024

No	KAB/KOTA	JANUARI	FEBRUARI	MARET	APRIL	MEI	JUNI	JULI	AGUSTUS	SEPTEMBER	OKTOBER	NOVEMBER	DESEMBER	TOTAL WISNUS
1	Banjarnegara	129,764	231,048	54,367	239,901	162,437	171,037	195,127	99,118	142,051	106,602	94,468	142,193	1,768,113
2	Banyumas	362,876	320,850	211,637	511,505	440,431	401,613	354,360	296,553	443,699	384,328	395,390	474,824	4,598,066
3	Batang	69,722	76,112	31,378	137,524	74,476	66,849	71,880	48,775	62,972	56,690	63,043	110,866	870,287
4	Blora	78,950	66,534	63,290	90,562	74,983	74,961	78,217	93,025	67,409	68,650	71,087	91,027	918,695
5	Boyolali	110,694	120,618	51,572	68,908	120,909	111,286	31,802	80,040	158,579	122,323	130,983	158,960	1,266,674
6	Brebes	46,784	23,399	12,418	61,320	100,052	23,977	83,327	19,917	26,459	12,012	13,130	6,960	429,755
7	Cilacap	110,053	84,435	45,084	323,109	120,902	112,615	121,334	58,766	66,963	65,935	65,742	143,074	1,318,012
8	Demak	243,826	209,261	298,066	404,120	372,922	386,670	387,484	286,018	282,915	285,248	321,056	435,526	3,913,112
9	Grobogan	57,583	25,108	57,606	52,350	37,349	33,145	47,358	28,237	30,307	31,107	25,733	56,773	482,656
10	Jepara	128,354	75,374	46,875	250,655	176,217	183,606	171,770	165,885	178,669	133,814	195,953	269,166	1,976,338
11	Karanganyar	164,745	139,609	126,436	205,478	229,304	232,216	239,447	171,333	106,462	99,563	55,794	200,342	1,970,729
12	Kebumen	126,046	113,826	87,372	244,651	153,800	133,467	238,281	151,259	276,751	299,892	366,955	599,685	2,791,985
13	Kendal	103,278	72,964	23,063	115,939	126,148	75,783	91,180	66,538	91,323	85,019	81,652	95,657	1,028,544
14	Klaten	526,756	469,402	289,836	542,409	701,606	667,508	651,025	364,394	517,441	524,172	499,578	880,606	6,634,733
15	Kudus	260,056	348,239	216,528	279,176	322,332	327,405	100,436	322,743	371,122	359,966	289,327	404,759	3,602,089
16	Magelang Kab.	280,747	211,602	143,103	297,057	340,958	345,104	372,782	236,443	279,169	230,249	211,014	395,055	3,343,283
17	Magelang Kota	52,043	77,990	92,857	65,341	59,106	78,596	110,465	44,269	90,240	109,643	97,530	93,019	971,099
18	Pati	87,886	68,700	49,622	76,350	78,964	80,257	140,396	108,636	84,363	80,665	76,067	96,129	1,028,035
19	Pekalongan Kab.	96,957	60,159	41,154	186,359	75,308	77,255	68,897	45,497	59,340	55,705	49,217	62,688	878,536
20	Pekalongan Kota	17,643	26,688	12,803	28,109	29,070	26,671	26,037	14,545	21,066	25,725	24,049	33,626	286,032
21	Pemalang	76,197	67,040	48,546	128,712	97,157	95,863	95,800	60,888	76,695	66,683	64,423	93,836	971,840
22	Purbalingga	207,369	204,309	107,985	262,689	247,749	226,253	241,586	165,619	228,525	180,278	212,145	429,431	2,713,938
23	Purworejo	62,977	38,990	24,396	117,823	47,726	56,380	63,827	32,146	39,378	45,911	36,358	69,112	635,024
24	Rembang	163,198	138,123	305,688	309,589	175,682	250,048	301,187	180,282	221,937	187,480	192,616	238,349	2,664,179
25	Salatiga	4,987	5,948	6,052	7,586	12,805	10,604	9,948	9,204	10,393	10,686	12,830	7,424	108,467

No	KAB/KOTA	JANUARI	FEBRUARI	MARET	APRIL	MEI	JUNI	JULI	AGUSTUS	SEPTEMBER	OKTOBER	NOVEMBER	DESEMBER	TOTAL WISNUS
26	Semarang Kab.	329,908	297,455	181,298	362,455	485,554	459,855	428,823	253,485	371,036	308,070	320,507	529,872	4,328,318
27	Semarang Kota	411,648	404,764	438,771	678,954	869,515	517,005	713,127	709,814	720,552	569,502	598,357	689,068	7,321,077
28	Sragen	38,634	35,774	18,930	62,993	72,110	49,476	65,380	29,338	36,136	32,504	34,544	15,587	491,406
29	Sukoharjo	8,243	5,936	4,478	11,814	9,526	11,853	8,413	5,074	5,653	6,979	6,364	10,719	95,052
30	Surakarta	265,429	301,474	303,064	454,441	403,555	397,478	491,076	326,402	389,187	338,078	322,172	396,838	4,389,194
31	Tegal Kab.	77,192	30,106	12,646	110,035	86,612	83,499	95,509	62,288	76,544	65,379	52,490	70,413	822,713
32	Tegal Kota	52,931	39,980	22,015	175,749	104,301	99,498	97,288	65,390	85,651	74,887	70,351	81,933	969,974
33	Temanggung	45,484	42,740	37,730	72,190	72,657	59,461	84,257	57,442	48,337	39,002	31,770	7,492	598,562
34	Wonogiri	32,505	12,087	10,919	69,427	27,348	27,167	25,831	12,436	12,972	11,780	10,334	12,666	265,472
35	Wonosobo	150,028	65,288	41,212	343,022	222,982	268,771	236,461	232,421	310,539	261,317	144,467	159,061	2,435,569
TOTAL		4,981,493	4,511,932	3,518,797	7,348,302	6,732,553	6,223,232	6,540,118	4,904,220	5,990,835	5,335,844	5,237,496	7,562,736	68,887,558

NO	KAB/KOTA	JANUARI	FEBRUARI	MARET	APRIL	MEI	JUNI	JULI	AGUSTUS	SEPTEMBER	OKTOBER	NOVEMBER	DESEMBER	TOTAL WISMAN
26	Semarang Kab.	142	284	168	179	74	102	189	354	151	183	152	355	2,333
27	Semarang Kota	1,089	3,320	1,267	1,266	1,294	1,215	2,244	2,050	1,961	2,005	3,342	3,243	24,296
28	Sragen	1	93	-	95	137	47	-	185	-	-	-	74	632
29	Sukoharjo	-	-	-	-	8	11	-	-	-	-	-	-	19
30	Surakarta	754	828	794	645	1,330	1,014	1,592	1,889	1,371	1,211	677	681	12,786
31	Tegal Kab.	-	-	-	-	-	-	-	-	-	-	-	-	-
32	Tegal Kota	-	-	-	-	-	-	5	-	-	-	-	-	5
33	Temanggung	359	79	70	425	256	162	168	74	110	11	37	32	1,783
34	Wonogiri	-	-	-	16	-	-	-	-	-	-	-	-	16
35	Wonosobo	111	64	42	-	-	188	114	232	249	150	85	175	1,410
TOTAL		27,122	33,871	29,045	32,337	51,394	47,078	93,850	103,730	67,761	47,142	33,558	26,280	593,168

Tabel 4
Pertumbuhan Wisatawan
Menurut Kabupaten/Kota Di Jawa Tengah Tahun 2020-2024*
2024

NO	KAB/KOTA	2020		2021		2022		2023		2024		% 2020 - 2021		% 2021- 2022		% 2022- 2023		% 2023- 2024	
		NUS	MAN	NUS	MAN	NUS	MAN	NUS	MAN	NUS	MAN	NUS	MAN	NUS	MAN	NUS	MAN	NUS	MAN
1	Banjarnegara	936,517	887	1,167,841	-	1,748,969	-	1,779,430	-	1,768,113	5,987	24.7	-100.0	49.8	-	1.7	-	-0.6	100.0
2	Banyumas	1,325,727	79	1,498,236	-	2,626,837	-	3,526,643	12	4,598,066	375	13.0	-100.0	75.3	-	34.3	100.0	30.4	3025.0
3	Batang	679,117	-	569,562	-	822,099	-	635,851	-	870,287	-	-16.1	-	44.3	-	-22.7	-	36.9	-
4	Blora	162,451	-	223,702	-	498,162	2	490,297	12	918,695	-	37.7	-	122.7	-	-1.6	500.0	87.4	-100.0
5	Boyolali	117,631	-	129,443	-	443,053	183	964,785	1,348	1,266,674	1,099	10.0	-	242.3	-	117.8	636.6	31.3	-18.5
6	Brebes	317,271	-	226,216	-	80,290	648	131,749	-	429,755	-	-28.7	-	-64.5	-	64.1	-100.0	226.2	-
7	Cilacap	307,500	-	742,396	-	887,091	-	1,292,702	-	1,318,012	-	141.4	-	19.5	-	45.7	-	2.0	-
8	Demak	545,815	42	858,372	3	1,575,708	4	2,744,866	174	3,913,112	194	57.3	-92.9	83.6	33.3	74.2	4250.0	42.6	11.5
9	Grobogan	203,928	-	175,767	-	526,195	-	639,485	-	482,656	-	-13.8	-	199.4	-	21.5	-	-24.5	-
10	Jepara	343,896	3,004	286,808	50	1,780,857	5,048	1,976,091	15,251	1,976,338	18,858	-16.6	-98.3	520.9	9996.0	11.0	202.1	0.0	23.7
11	Karanganyar	883,123	867	258,670	-	986,729	1,548	467,979	4,290	1,970,729	7,772	-70.7	-100.0	281.5	100.0	-52.6	177.1	321.1	81.2
12	Kebumen	709,290	-	582,337	2	1,461,767	12	2,036,275	-	2,791,985	-	-17.9	100.0	151.0	500.0	39.3	-100.0	37.1	-
13	Kendal	433,376	59	415,996	-	773,829	10	879,475	46	1,028,544	2,832	-4.0	-100.0	86.0	100.0	13.7	360.0	16.9	6056.5
14	Klaten	1,152,773	22,205	1,627,714	463	4,755,621	60,461	6,293,175	163,882	6,634,733	214,812	41.2	-97.9	192.2	12958.5	32.3	171.1	5.4	31.1
15	Kudus	491,488	-	660,692	-	1,732,989	11	1,707,397	-	3,602,089	174	34.4	-	162.3	100.0	-1.5	-100.0	111.0	100.0
16	Magelang Kab	1,412,666	37,681	862,955	902	2,525,421	67,754	3,191,668	252,957	3,343,283	296,916	-38.9	-97.6	192.6	7411.5	26.4	273.3	4.8	17.4
17	Magelang Kota	403,230	3,726	331,354	5	1,014,232	3,171	715,513	346	971,099	349	-17.8	-99.9	206.1	63320.0	-29.5	-89.1	35.7	0.9
18	Pati	510,361	11	426,160	6	721,893	93	822,306	22	1,028,035	89	-16.5	-45.5	69.4	1450.0	13.9	-76.3	25.0	304.5
19	Pekalongan Kab	311,040	-	479,286	-	950,520	23	920,319	8	878,536	40	54.1	-	98.3	100.0	-3.2	-65.2	-4.5	400.0
20	Pekalongan Kota	42,254	189	184,569	-	458,304	-	1,235,327	236	286,032	281	336.8	-100.0	148.3	-	169.5	100.0	-76.8	19.1
21	Pemalang	698,421	-	682,907	-	533,389	-	1,021,962	4	971,840	19	-2.2	-	-21.9	-	91.6	100.0	-4.9	375.0
22	Purbalingga	1,376,265	50	1,061,332	-	1,037,984	85	2,482,974	7	2,713,938	25	-22.9	-100.0	-2.2	100.0	139.2	-91.8	9.3	257.1

NO	KAB/KOTA	2020		2021		2022		2023		2024		% 2020 - 2021		% 2021- 2022		% 2022- 2023		% 2023- 2024	
		NUS	MAN	NUS	MAN	NUS	MAN	NUS	MAN	NUS	MAN	NUS	MAN	NUS	MAN	NUS	MAN	NUS	MAN
23	Purworejo	483,589	123	268,248	-	1,331,076	-	469,501	51	635,024	36	-44.5	-100.0	396.2	-	-64.7	100.0	35.3	-29.4
24	Rembang	854,093	11	871,136	-	2,249,573	6	1,846,108	26	2,664,179	19	2.0	-100.0	158.2	100.0	-17.9	333.3	44.3	-26.9
25	Salatiga	23,938	-	44,789	-	865,470	-	82,581	3	108,467	11	87.1	-	1832.3	-	-90.5	100.0	31.3	266.7
26	Semarang Kota	3,260,303	6,628	2,670,281	77	577,920	41	3,531,786	2,344	4,328,318	2,333	-18.1	-98.8	-78.4	-46.8	511.1	5617.1	22.6	-0.5
27	Semarang Kab	1,840,813	856	1,285,370	217	1,241,210	-	6,470,037	12,699	7,321,077	24,296	-30.2	-74.6	-3.4	-100.0	421.3	100.0	13.2	91.3
28	Sragen	71,981	236	41,318	5	1,075,960	-	246,717	628	491,406	632	-42.6	-97.9	2504.1	-100.0	-77.1	100.0	99.2	0.6
29	Sukoharjo	65,114	-	33,174	-	143,013	2	119,105	-	95,052	19	-49.1	-	331.1	100.0	-16.7	-100.0	-20.2	100.0
30	Surakarta Kota	353,902	1,333	378,484	63	236,052	-	4,019,566	10,120	4,389,194	12,786	6.9	-95.3	-37.6	-100.0	1602.8	100.0	9.2	26.3
31	Tegal Kab	427,389	137	431,523	-	3,810,236	622	944,344	-	822,713	-	1.0	-100.0	783.0	100.0	-75.2	-100.0	-12.9	-
32	Tegal Kota	425,953	-	496,532	-	1,224,107	-	592,790	21	969,974	5	16.6	-	146.5	-	-51.6	100.0	63.6	-76.2
33	Temanggung	223,765	40	254,969	-	5,338,233	4,918	582,727	37	598,562	1,783	13.9	-100.0	1993.7	100.0	-89.1	-99.2	2.7	4718.9
34	Wonogiri	64,702	-	51,541	-	258,353	49	239,125	-	265,472	16	-20.3	-	401.3	100.0	-7.4	-100.0	11.0	100.0
35	Wonosobo	1,169,403	126	1,052,729	-	172,295	-	1,384,431	195	2,435,569	1,410	-10.0	-100.0	-83.6	-	703.5	100.0	75.9	623.1
JUMLAH		22,629,085	78,290	21,332,409	1,793	46,465,437	144,691	56,485,087	464,719	68,887,558	593,168	-5.7	-97.7	117.8	7969.8	21.6	221.2	22.0	27.6

Tabel 5
Daya Tarik Wisata
Menurut Kabupaten/Kota di Jawa Tengah
2024

No	Daya Tarik Wisata	Jenis	SDM		Jumlah Wisatawan		Pendapatan (Rp)
			L	P	Wisnus	Wisman	
1	BANJARNEGARA						
	Anglir Mendung Paweden	Wisata Buatan	4	1	9,175	-	137,625,000
	Arung Jeram Serayu	Minat Khusus	7	0	21,318	-	2,664,750,000
	Bukit Asmara Situk	Wisata Alam	12	3	-	-	-
	Candi Dieng	Wisata Budaya	18	7	-	-	-
	Curug Pletuk	Wisata Alam	7	0	7,350	-	73,500,000
	Curug Sinom Indah	Wisata Alam	9	0	3,713	-	37,130,000
	D"Jos Rafting	Minat Khusus	10	8	-	-	-
	D,Qiano Dieng	Wisata Buatan	33	0	26,000	-	386,147,000
	Desa Wisata	Desa Wisata	25	10	-	-	-
	GUNUNG KEMBANG WANGI	Wisata Alam	7	0	568	-	2,840,000
	Hutan Pinus Buaran	Wisata Alam	6	4	-	-	-
	IGIR LEMPUYANG	Wisata Alam	4	0	-	-	-
	Kawah Candradimuka	Wisata Alam	25	10	-	-	-
	Kawah Sikidang	Wisata Alam	25	10	-	-	-
	Kawasan Wisata Dataran Tinggi Dieng Banjarnegara	Wisata Alam	32	8	1,167,844	5,987	30,655,595,000
	Kolam Renang Cinta Petuguran	Wisata Buatan	8	4	13,327	-	133,270,000
	Kolam Renang Gondang Ria	Wisata Buatan	6	2	9,680	-	106,641,000
	Kolam Renang Tirta Sumbereja	Wisata Buatan	5	2	2,984	-	33,850,000
	MICE Surya Yudha	Lain Lain	8	3	105,665	-	1,177,710,606
	museum Kaliasa	Wisata Budaya	0	0	-	-	-
	Padusan Rawa Srengseng	Wisata Buatan	3	1	9,866	-	49,330,000
	Pemandian Cangkringan	Wisata Buatan	9	3	20,611	-	206,588,000
	Pemandian Kalianget Mangunan	Wisata Alam	6	4	13,375	-	133,750,000

No	Daya Tarik Wisata	Jenis	SDM		Jumlah Wisatawan		Pendapatan (Rp)
			L	P	Wisnus	Wisman	
	Pemandian Kalionggok	Wisata Buatan	12	6	7,772	-	76,085,000
	Pikas Bannyu Wong	Minat Khusus	20	15	-	-	-
	Serayu Park	Wisata Buatan	32	10	-	-	-
	Seruling Mas Zoo	Wisata Buatan	31	3	165,644	-	3,827,886,350
	Sumur Jalatunda	Wisata Alam	25	10	-	-	-
	Surya Yudha Park	Wisata Buatan	16	4	123,824	-	610,164,930
	Surya Yudha Sport Center	Lain Lain	6	2	23,100	-	725,947,190
	Taman Wisata Curug Pitu	Wisata Alam	1	0	5,775	-	28,312,000
	Tampomas	Wisata Buatan	8	4	7,650	-	73,378,000
	Telaga Merdada	Wisata Alam	31	2	-	-	-
	Telaga Sewiwi	Wisata Alam	25	10	-	-	-
	TIKAKO	Wisata Buatan	8	6	711	-	10,665,000
	Wisata Tirta Panaraban Dawuhan	Wisata Buatan	6	1	22,161	-	330,430,000
	SUBTOTAL		490	153	1,768,113	5,987	41,481,595,076
2	BANYUMAS						
	Agro Tunggul Mas	Wisata Alam	10	3	914	-	9,140,000
	Arcelio Aquapark	Wisata Buatan	0	0	7,965	-	79,650,000
	Banyumas Adventure Forest (BAF)	Minat Khusus	5	3	2,294	-	-
	Bhumi Bambu	Wisata Alam	0	0	10,671	4	55,635,000
	Buken	Wisata Buatan	24	15	43,163	-	400,410,000
	BUKIT PANDANG MUNGANG KETENGER	Wisata Alam	0	0	817	-	5,049,000
	Bukit Pongan Indah	Wisata Buatan	5	3	3,406	-	17,030,000
	Bukit Tengtung	Wisata Buatan	0	0	26,687	-	266,870,000
	BUKIT WISATA TENGTUNG	Wisata Alam	0	0	-	-	-
	CAUB	Wisata Buatan	3	2	7,633	-	15,752,000
	Curug Gomblang	Wisata Alam	2	2	11,834	-	111,059,000
	Curug Bayan	Wisata Alam	5	2	49,418	-	617,573,000
	Curug Ceheng	Wisata Alam	4	0	6,322	-	31,610,000

No	Daya Tarik Wisata	Jenis	SDM		Jumlah Wisatawan		Pendapatan (Rp)
			L	P	Wisnus	Wisman	
	Curug Cipendok	Wisata Alam	5	1	31,446	-	336,224,000
	Curug Jenggala	Wisata Alam	0	0	35,717	-	554,151,000
	Curug Pinang Baturraden	Wisata Alam	5	2	16,295	26	129,450,000
	Curug Senthong	Wisata Alam	5	2	646	-	3,689,000
	Curug Song	Wisata Alam	15	12	29,658	-	377,449,000
	Curug Telu	Wisata Alam	5	3	17,765	-	-
	Curug Tirta Sela	Wisata Alam	0	0	2,531	-	2,160,000
	Damar Payung Adventure	Wisata Alam	0	0	9,598	34	61,339,000
	De Damaran	Wisata Buatan	0	0	4,300	-	43,000,000
	DEPO BAY	Minat Khusus	40	50	27,770	-	694,250,000
	Dream Land Water Park	Wisata Buatan	20	10	80,926	-	1,274,711,000
	embung rawa bener	Wisata Buatan	0	0	6,885	-	1,925,000
	Gedung Kesenian Sutedja	Wisata Budaya	6	1	14,485	-	-
	Germanggis	Wisata Buatan	15	12	4,749	-	70,485,000
	GOR Satria Purwokerto	Lain Lain	35	5	1,884,000	-	-
	Grojogan Ratu	Wisata Alam	8	3	8,663	-	-
	Guratan Watu	Lain Lain	4	6	10,795	13	42,061,000
	GWK	Wisata Buatan	22	15	12,765	-	-
	HUTAN PINUS LIMPAKUWUS	Wisata Alam	0	0	165,354	-	2,722,127,500
	Hutan Pinus Sawangan	Wisata Alam	15	8	1,283	-	3,849,000
	Kampung Nopia	Desa Wisata	0	0	14,462	-	289,240,000
	Karang Penginyongan	Wisata Buatan	20	14	3,765	-	83,664,545
	Kebun Buah Batur Agung	Wisata Buatan	8	8	6,975	-	67,350,000
	Kebun Buah Naga	Desa Wisata	0	0	4,681	6	26,461,000
	Kebun Raya Baturraden	Wisata Buatan	0	0	163,355	44	597,301,000
	Kidung Kampungku	Wisata Buatan	3	0	8,575	-	-
	Kolam Renang Banyu Bening	Wisata Buatan	0	0	10,170	-	101,700,000
	Kolam renang Karang Tirta	Wisata Buatan	5	2	78,824	-	-

No	Daya Tarik Wisata	Jenis	SDM		Jumlah Wisatawan		Pendapatan (Rp)
			L	P	Wisnus	Wisman	
	Kolam Renang Lokasana Asri	Wisata Buatan	4	2	3,282	-	20,268,000
	Kolam Renang Tirta Alami Pancasan	Wisata Buatan	4	2	64,588	-	404,327,000
	Kolam Renang Tirta Kembar	Wisata Buatan	6	3	10,369	-	155,535,000
	Lokawisata Baturraden	Wisata Alam	59	5	289,478	32	6,356,535,000
	Makam Kyai Mranggi Semu	Minat Khusus	0	0	373	-	-
	MANGGALA RANCH	Wisata Alam	0	0	28,173	93	538,680,000
	MENARA PANDANG TERATAI	Wisata Buatan	0	0	80,076	-	1,739,305,000
	Mitra Jagawana Off Road Baturaden	Wisata Alam	6	2	7,473	67	986,000,000
	Museum Wayang Sendangmas	Wisata Buatan	3	0	17,674	-	33,117,000
	Obyek Wisata Husada Kalibacin	Wisata Alam	2	1	7,757	-	37,730,500
	Oemah Gamelan	Desa Wisata	0	0	1,707	27	11,836,000
	Outbond Candi	Wisata Buatan	15	8	26,517	-	265,170,000
	Pagubugan Melung	Wisata Alam	14	10	27,808	3	177,398,400
	Pancuran Tiga	Wisata Alam	5	1	15,917	-	210,745,000
	Pancuran Tujuh	Wisata Alam	5	5	6,913	-	95,805,000
	Pasar Minggon GOR Satria Purwokerto	Lain Lain	0	0	88,400	-	-
	Prawita Garden	Wisata Buatan	6	3	1,391	-	13,880,000
	Sentana	Wisata Buatan	6	8	25,485	-	717,730,000
	Small Word	Wisata Buatan	0	0	21,686	-	19,800,000
	Taman Apung Maskemambang	Wisata Buatan	9	3	552,178	-	1,136,016,000
	Taman Banyu Kencana Watu Blencong	Wisata Buatan	0	0	16,592	-	84,960,000
	TAMAN BOTANI	Wisata Alam	0	0	16,893	-	229,335,000
	Taman Impean	Wisata Buatan	0	0	6,781	-	67,810,000
	Taman Kera dan Masjid Saka Tunggal Cikakak	Wisata Budaya	3	0	5,674	-	9,235,000
	Taman Lazuardi	Wisata Buatan	6	2	9,812	-	51,383,500
	Taman Panemon	Wisata Buatan	0	0	15,553	-	234,295,000
	Taman Randu Bengkong	Wisata Buatan	8	3	27,521	-	189,000,000
	Taman Rekreasi Andhang Pangrenan	Wisata Buatan	14	1	65,378	-	412,527,000

No	Daya Tarik Wisata	Jenis	SDM		Jumlah Wisatawan		Pendapatan (Rp)
			L	P	Wisnus	Wisman	
	Telaga Kumpe	Wisata Alam	5	0	7,021	-	40,169,000
	Telaga Sunyi	Wisata Alam	5	1	30,754	-	412,545,000
	The Forest	Wisata Buatan	0	0	27,752	-	25,550,000
	The Village	Lain Lain	55	20	22,366	-	383,900,000
	THR Pangsar Soedirman	Wisata Buatan	8	1	71,584	-	316,317,000
	Wana Pramuka	Wisata Alam	3	2	621	-	3,105,000
	Wana Wisata Baturraden	Wisata Alam	5	1	85,305	20	1,662,654,000
	Watu Jonggol	Wisata Alam	2	0	5,278	-	12,795,000
	Wisata Alam Wanasuta	Wisata Alam	20	10	592	-	1,480,000
	Wisata Pereng	Lain Lain	16	8	20,222	6	334,956,000
	Wisata Religi Makam Djoko Kaiman	Lain Lain	5	2	2,751	-	-
	Wisata Religi Syeh Mehkum Wali	Minat Khusus	2	0	52,489	-	49,500,876
	Wisata Religi Tambak Sela	Wisata Budaya	5	2	435	-	2,649,000
	Wisata Terusan Lokawisata Baturraden - Taman Botani	Wisata Alam	0	0	1,885	-	56,550,000
	SUBTOTAL		600	290	4,598,066	375	26,592,959,321
3	BATANG						
	Agro Wisata Desa Tombo	Wisata Alam	4	3	-	-	-
	Argo Wisata Pagilaran	Wisata Buatan	22	3	22,800	-	120,951,000
	Batang Dolphins Center	Wisata Buatan	0	0	115,248	-	3,103,340,002
	Bukit Elang Tombo	Wisata Buatan	10	0	-	-	-
	Bukit Sri Gunung	Wisata Buatan	0	0	-	-	-
	Cemara Asri Desa Kuripan	Wisata Alam	5	2	42,476	-	94,465,001
	Curug Agung	Wisata Alam	4	0	-	-	-
	Curug Genting	Wisata Alam	5	0	-	-	-
	Curug Gombong	Wisata Alam	0	0	-	-	-
	FOREST COFFE	Wisata Buatan	5	5	15,322	-	229,830,000
	Kolam renang Bandar	Wisata Buatan	4	2	47,556	-	117,988,250
	kolam renang mentosari	Wisata Buatan	0	0	-	-	-

No	Daya Tarik Wisata	Jenis	SDM		Jumlah Wisatawan		Pendapatan (Rp)
			L	P	Wisnus	Wisman	
	Kolam Renang Rejosari Timur	Wisata Buatan	4	2	-	-	-
	Lomba Dayung Tradisional	Wisata Budaya	0	0	24,600	-	-
	Makam Aulia Syeh Maulana Maghribi	Wisata Budaya	20	0	-	-	-
	Makam Pangeran Kajoran	Wisata Budaya	3	0	-	-	-
	Makam Syeh Maulana Maghribi	Wisata Budaya	10	0	-	-	-
	Makam Syeh Tholabudin	Wisata Budaya	10	2	-	-	-
	pantai Celong	Wisata Alam	4	5	14,700	-	39,500,000
	Pantai Jodo	Wisata Alam	2	6	16,000	-	54,475,000
	Pantai Karang Mahesa	Wisata Buatan	10	0	-	-	-
	Pantai Muara Rejo	Wisata Buatan	10	0	-	-	-
	Pantai Sigandu	Wisata Alam	17	3	312,408	-	1,044,387,212
	Pantai Sigandu	Wisata Alam	20	10	26,085	-	123,903,750
	Pantai Ujung Negro	Wisata Alam	5	2	66,553	-	133,987,912
	Pemandian Air Hangat Sangu Banyu	Wisata Alam	5	3	3,000	-	9,575,000
	Sikembang Park	Wisata Alam	0	0	13,644	-	83,070,250
	THR Kramat	Wisata Buatan	4	1	37,173	-	147,223,750
	Tubing Pandansari	Wisata Buatan	0	0	35,872	-	117,388,250
	waykambang edupark	Wisata Buatan	0	0	76,850	-	359,685,000
	Wisata Agro Selopajang	Wisata Buatan	0	0	-	-	-
	SUBTOTAL		183	49	870,287	-	5,779,770,377
4	BLORA						
	Bukit Kemuning	Wisata Buatan	6	2	25,354	-	-
	Bukit Kunci	Wisata Alam	12	6	2,837	-	-
	Goa Sentono	Wisata Alam	4	0	27,339	-	-
	Goa Terawang	Wisata Alam	0	0	11,903	-	107,134,000
	kampung bluron	Wisata Buatan	15	50	27,518	-	402,020,000
	Kampung Samin Klopoduwur	Wisata Budaya	0	0	3,583	-	-
	Kampung Samin Sambong	Wisata Budaya	3	0	5,719	-	-

No	Daya Tarik Wisata	Jenis	SDM		Jumlah Wisatawan		Pendapatan (Rp)
			L	P	Wisnus	Wisman	
	Kedungpupur	Wisata Buatan	8	2	2,424	-	-
	Loko Tour	Wisata Buatan	10	5	3,885	-	19,425,000
	Makam Janjang	Wisata Budaya	6	3	7,044	-	-
	Makam Sunan Pojok	Wisata Budaya	0	0	59,341	-	-
	Makam Syeh Abdul Khohar	Wisata Budaya	4	2	15,065	-	-
	Migas Cepu Edupark (MCE)	Wisata Buatan	20	15	76,396	-	824,530,000
	Noyo Gimbali View	Wisata Buatan	10	12	285,879	-	-
	Puncak Mundri	Wisata Alam	8	8	855	-	-
	Puncak Pencu	Wisata Alam	4	2	11,772	-	-
	Puncak Serut	Wisata Buatan	6	0	14,899	-	-
	taman rekreasi tirtonadi	Wisata Buatan	8	1	1,172	-	16,125,000
	Waduk Greneng	Wisata Buatan	5	2	20,270	-	-
	waduk tempuran	Wisata Buatan	4	2	298,749	-	-
	water splash taman sarbini	Wisata Buatan	5	3	16,691	-	236,210,000
	SUBTOTAL		138	115	918,695	-	1,605,444,000
5	BOYOLALI						
	Agro Wisata Kebon Gulo	Wisata Buatan	5	5	9,316	-	96,790,000
	BALE RANTJAH PARK	Wisata Buatan	4	6	2,896	-	54,035,000
	Cheese Park Cepogo	Wisata Buatan	0	0	171,756	-	3,435,120,000
	kawasan makam K. Ageng Singoprono	Wisata Budaya	1	0	180	-	630,000
	kawasan makam syaikh maulana maghribi	Wisata Budaya	1	0	2,871	-	10,561,500
	kawasan wana wisata waduk kedung ombo	Wisata Buatan	0	0	50,751	-	310,682,600
	kawasan wisata Waduk cengklik	Wisata Buatan	1	0	4,984	-	58,587,500
	Kebun Raya Indrokilo	Wisata Buatan	0	0	130,898	-	835,281,000
	Makam Singaprana Gunung Tugel	Wisata Budaya	0	0	186	-	651,000
	Museum R. Hamong Wardoyo	Lain Lain	3	0	7,332	3	2
	Panorama waterpark	Wisata Alam	24	26	184,729	300	1,850,290,000
	Pemandian Umbul Pengging	Wisata Buatan	3	1	-	-	2,260,000

No	Daya Tarik Wisata	Jenis	SDM		Jumlah Wisatawan		Pendapatan (Rp)
			L	P	Wisnus	Wisman	
	Pemandian umbul tlatar	Wisata Buatan	6	4	143,645	-	507,564,500
	Taman Nasional Gunung Merbabu	Wisata Alam	0	0	25,547	796	181,692,000
	Umbul Kendat	Wisata Alam	0	0	-	-	-
	umbul sewu	Wisata Buatan	4	5	36,680	-	318,501,000
	Umbul Tirtomarto	Wisata Alam	0	0	77,845	-	297,077,000
	Umbul Tirtomulyo	Wisata Alam	0	0	19,095	-	94,317,400
	Waduk Cengklik Park	Wisata Buatan	0	0	30,215	-	761,416,637
	Wisata Edukasi Religi Boyolali "QOLBU"	Wisata Buatan	16	3	298,603	-	4,967,370,000
	Wisata Umbul Sungsang	Wisata Alam	0	0	69,145	-	292,701,000
	SUBTOTAL		68	50	1,266,674	1,099	14,075,528,139
6	BREBES						
	Agrowisata Besarhan Hijau Pabrik Gula Jatibarang	Wisata Budaya	0	0	7,339	-	36,695,000
	Ciradu Gegerhalang indah	Wisata Alam	3	1	-	-	-
	Curug Dewa Cantel	Wisata Alam	10	4	-	-	-
	Gunung Geulis Learning Center (GGLC)	Wisata Alam	0	0	-	-	-
	Gunung Gora	Wisata Alam	5	4	-	-	-
	Kampung Adat Jalawastu	Desa Wisata	45	5	-	-	-
	Kebun Teh Kaligua	Wisata Alam	0	0	163,105	-	3,162,117,000
	Kolam Renang Pancuran Mas	Wisata Buatan	2	0	1,613	-	16,130,000
	Kolam Renang Bisa (Bina Bangsa)	Wisata Buatan	0	0	-	-	-
	Kolam Renang Tirta Kencana	Wisata Buatan	11	2	-	-	-
	MANGROVE KALIANYAR PRAGAG KIDUL	Wisata Alam	0	0	13,658	-	68,290,000
	Pantai Pulau Cemara	Wisata Alam	30	10	-	-	-
	Pantai Randusanga Indah	Wisata Alam	10	1	92,753	-	276,941,000
	PAP Cipanas Buaran	Wisata Buatan	4	0	11,310	-	79,170,000
	PAP Tirta Husada	Wisata Buatan	4	0	12,899	-	90,293,000
	Pasir Gibug	Wisata Alam	27	20	55,096	-	826,440,000
	Pulau Hantu	Minat Khusus	25	5	-	-	-

No	Daya Tarik Wisata	Jenis	SDM		Jumlah Wisatawan		Pendapatan (Rp)
			L	P	Wisnus	Wisman	
	Rambu Kasang	Lain Lain	0	0	-	-	-
	SARONGGE SALEM	Wisata Alam	0	0	-	-	-
	Telaga Ranjeng	Wisata Alam	0	0	-	-	-
	Telaga Renjeng	Wisata Alam	0	0	-	-	-
	Tuk Sirah (Wisata Alam Sirah Pemali)	Wisata Alam	0	0	7,613	-	76,130,000
	Waduk Malahayu	Wisata Buatan	4	0	57,267	-	400,869,000
	Wisata Taman Mangrove Pandansari	Wisata Alam	10	4	7,102	-	177,550,000
	SUBTOTAL		190	56	429,755	-	5,210,625,000
7	CILACAP						
	Agrowisata Wana Tirta Cilacap	Wisata Alam	2	4	8,058	-	40,290,000
	Air Panas Cipari	Wisata Buatan	4	0	14,064	-	140,640,000
	Banaran Waterboom	Wisata Buatan	0	0	1,116	-	22,320,000
	Banyu Mili Arta Waterpark	Wisata Buatan	16	5	66,044	-	990,660,000
	Benteng Pendem	Wisata Budaya	15	2	21,442	-	160,815,000
	Cigimbal Park Cilacap	Wisata Buatan	7	6	15,523	-	77,615,000
	Curug Cimendaway	Wisata Alam	0	0	873	-	6,547,500
	Curug Mandala	Wisata Alam	0	0	-	-	-
	D Bonkeh Pass	Wisata Buatan	19	10	-	-	-
	Gunung Selok	Wisata Budaya	2	0	8,479	-	63,592,500
	Gunung Srandil	Wisata Budaya	0	0	905	-	5,882,500
	Havana Hills	Wisata Buatan	10	5	132,559	-	1,988,385,000
	Hutan Payau	Wisata Buatan	2	0	4,521	-	33,907,500
	Kemit Forest Education	Wisata Buatan	1	1	8,261	-	82,610,000
	Kolam Renang Banyu Pratama	Wisata Buatan	0	0	23,670	-	236,700,000
	Kolam Renang Tirta Ceria	Wisata Buatan	0	0	1,974	-	29,610,000
	Kolam Renang Tirta Indah Bojong	Wisata Buatan	0	0	1,116	-	5,580,000
	Kolam Renang Tirta Rengganis	Wisata Buatan	0	0	1,508	-	15,080,000
	Kolam Renang Tirta Wungu	Wisata Buatan	6	3	6,477	-	64,770,000

No	Daya Tarik Wisata	Jenis	SDM		Jumlah Wisatawan		Pendapatan (Rp)
			L	P	Wisnus	Wisman	
	Leuit Hills	Wisata Buatan	31	8	15,997	-	239,955,000
	Museum Soesilo Soedarman	Wisata Budaya	1	1	22,038	-	110,190,000
	Padepokan Jambe Lima	Wisata Budaya	3	0	1,156	-	11
	Padepokan Jambe Tujuh	Wisata Budaya	3	1	1,244	-	10
	Pantai Bungso Jetis	Wisata Alam	0	0	162,800	-	976,800,000
	Pantai Cemara Sewu Bunton	Wisata Alam	0	0	30,049	-	12
	Pantai Cemara Sewu Jetis	Wisata Alam	0	0	173,214	-	1,039,284,000
	Pantai Congot Jetis	Wisata Alam	0	0	243,754	-	1,462,524,000
	Pantai Indah Widarapayung	Wisata Alam	15	4	79,398	-	595,485,000
	Pantai Jetis	Wisata Alam	0	0	-	-	-
	Pantai Kamulyan	Wisata Alam	0	0	2,633	-	12
	Pantai Ketapang Indah	Wisata Alam	2	0	5,085	-	11
	Pantai Lancang Indah	Wisata Alam	0	0	532	-	2
	Pantai Menganti	Wisata Alam	0	0	7,286	-	11
	Pantai Sidayu Indah	Wisata Alam	0	0	18,632	-	12
	Pantai Singkil Indah (Karangpakis)	Wisata Alam	0	0	10,696	-	10
	Pantai Singkil Indah / Karangpakis	Wisata Alam	0	0	-	-	-
	Pantai Sodong	Wisata Alam	0	0	15,166	-	98,579,000
	Pantai Teluk Penyu	Wisata Alam	14	0	96,508	-	723,810,000
	Phanoongan Camping Ground & River Tubing	Wisata Buatan	7	5	-	-	-
	Sena Waterpark Kroya	Wisata Buatan	10	5	22,665	-	453,300,000
	Sentul Waterpark & Hall Cilacap	Wisata Buatan	0	0	7,296	-	109,440,000
	Taman Pesona Rengganis	Wisata Buatan	9	3	1,118	-	11,180,000
	Taman Sari Rasa Waterpark	Wisata Buatan	1	1	25,267	-	631,675,000
	Tirta Mas Indah Waterpark Cilacap	Wisata Buatan	0	0	22,575	-	372,487,500
	Waduk Koebangkangkoeng	Wisata Alam	0	0	-	-	-
	Wanarata Edupark & Culinary	Wisata Buatan	5	0	810	-	1
	Wisata Bahari Kapal Banawa Nusantara 70	Wisata Alam	5	2	1,290	-	64,500,000

No	Daya Tarik Wisata	Jenis	SDM		Jumlah Wisatawan		Pendapatan (Rp)
			L	P	Wisnus	Wisman	
	WPK (Wisata Pinggir Kali)	Wisata Buatan	3	1	34,213	-	12
	SUBTOTAL		193	67	1,318,012	-	10,854,214,604
8	DEMAK						
	Bedono Bangkit	Wisata Alam	0	0	1,140	-	-
	Bermi - Sumur Gandeng	Wisata Buatan	0	0	4,528	-	-
	Candisari	Wisata Buatan	0	0	7,646	-	-
	Demak Green Garden (DeGeGa)	Wisata Buatan	14	4	29,336	-	-
	Haul Akbar Demak	Wisata Budaya	0	0	11,500	-	-
	Haul Girikusomo	Minat Khusus	0	0	19,000	-	-
	Iring-iringan Tumpeng 9	Minat Khusus	0	0	12,658	-	-
	Karnaval 17an	Wisata Budaya	0	0	21,680	2	-
	Kolam Renang Aria	Wisata Buatan	5	2	29,730	-	-
	Kolam Renang Niagara	Wisata Buatan	0	0	25,864	-	-
	kolam renang polaris	Wisata Buatan	0	0	37,099	-	-
	Kolam Renang Tembalang Asri Boyolali Gajah	Wisata Buatan	0	0	17,899	-	-
	Kolam Renang Tumpi	Wisata Buatan	5	4	30,389	-	-
	Kraton Glagah Wangi	Minat Khusus	0	0	17,512	5	-
	Makam Kasepuhan Girikusumo	Wisata Budaya	0	0	3,187	-	-
	Makam Mbah Mesem	Minat Khusus	0	0	15,180	-	-
	Makam Sawonggaling	Minat Khusus	0	0	3,966	-	-
	Makam Sunan Kalijaga	Wisata Budaya	25	7	1,250,361	50	-
	Makam Syeh Mudzakir	Minat Khusus	0	0	43,053	-	-
	Masjid Agung Demak	Wisata Budaya	20	5	1,920,699	137	-
	Museum Masjid Agung Demak	Minat Khusus	0	0	95,515	-	-
	Pantai Gelagah Wangi Istambul	Wisata Alam	94	0	17,803	-	-
	Pantai Onggojoyo (Syawalan)	Wisata Alam	0	0	5,400	-	-
	Pengasapan Ikan Wonosari	Lain Lain	0	0	50,597	-	-
	Pesta Rakyat Grebeg Besar	Minat Khusus	0	0	52,700	-	-

No	Daya Tarik Wisata	Jenis	SDM		Jumlah Wisatawan		Pendapatan (Rp)
			L	P	Wisnus	Wisman	
	Prajurit 40an	Minat Khusus	15	3	98,000	-	-
	Rowo Tanjung - Jatirogo	Wisata Buatan	0	0	4,234	-	-
	Ruwatan Massal (Demak)	Wisata Budaya	0	0	241	-	-
	Sendang Wuluh - Jragung	Wisata Alam	0	0	19,860	-	-
	Taman Bogorame	Wisata Buatan	0	0	12,256	-	-
	Taman kalituntang	Wisata Buatan	0	0	16,106	-	-
	Taman Mahesa Jenar	Wisata Buatan	0	0	14,412	-	-
	Tembiring Creative Fun (TCF)	Lain Lain	35	15	12,802	-	-
	Tlogoweru	Minat Khusus	0	0	50	-	-
	Watu Lempit - Banyumeneng	Wisata Alam	0	0	10,709	-	-
	SUBTOTAL		213	40	3,913,112	194	-
9	GROBOGAN						
	Air terjun Widuri	Wisata Alam	5	3	3,240	-	2
	Ayodya Bloombang	Wisata Buatan	12	2	2,129	-	1
	bledug kuwu	Wisata Alam	7	3	19,084	-	2
	Candi Joglo Semar	Wisata Budaya	5	5	12,149	-	2
	De Bale Cingkrong	Wisata Buatan	8	4	1,125	-	1
	embun bening	Wisata Alam	10	0	65,105	-	2
	geopark karangsari	Wisata Buatan	10	8	23,482	-	1
	Goa Lawa Goa Macan	Wisata Alam	1	2	1,082	-	2
	Green Lake Kedungombo	Wisata Buatan	4	1	19,292	-	1
	Gubug Water and Snow	Wisata Buatan	3	2	22,613	-	2
	gugel park	Wisata Alam	5	2	19,162	-	2
	Jatipohon Indah	Wisata Alam	5	2	5,116	-	2
	jowo dhuwur view	Wisata Buatan	0	0	4,000	-	2
	Kirab Budaya	Lain Lain	0	0	12,000	-	-
	kolam renang kampung wisata tarub	Wisata Buatan	0	0	6,546	-	2
	kolam renang kata kata	Wisata Buatan	4	1	24,296	-	2

No	Daya Tarik Wisata	Jenis	SDM		Jumlah Wisatawan		Pendapatan (Rp)
			L	P	Wisnus	Wisman	
	KOLAM RENANG MEWAH	Wisata Buatan	4	2	4,316	-	1
	Kolam Renang Rahmatika	Wisata Buatan	4	3	2,554	-	1
	Makam Ki Ageng Selo	Wisata Budaya	1	1	23,133	-	2
	Makam Ki Ageng Tarub	Wisata Budaya	1	2	25,724	-	2
	makam kiai santri	Wisata Budaya	5	3	13,752	-	-
	master park purwodadi	Wisata Buatan	4	3	10,501	-	1
	MINI ZOO	Wisata Buatan	4	4	17,608	-	2
	Mulia Waterboom	Wisata Buatan	15	4	14,504	-	1
	Nglangon Lestari Camp	Wisata Alam	6	6	534	-	2
	pasar digital kalangon	Minat Khusus	5	5	656	-	-
	pongol island	Wisata Buatan	6	4	884	-	2
	Rumah Fosil Banjarrejo	Wisata Budaya	2	2	782	-	2
	sendang coyo	Wisata Alam	4	2	35,644	-	2
	sendang goa sinawah	Wisata Alam	4	2	1,227	-	1
	tanjung water park	Wisata Buatan	4	6	27,427	-	2
	Tradisi Boyong Grobog	Lain Lain	0	0	10,000	-	-
	Waduk Nglangon (Lembah Labirin)	Wisata Buatan	4	3	6,288	-	2
	Wisata Tengah Sawah	Wisata Buatan	4	6	12,215	-	1
	Wisata Wonosari Kedungombo	Wisata Alam	8	4	34,486	-	2
	SUBTOTAL		164	97	482,656	-	52
10	JEPARA						
	Air Terjun songgolangit	Wisata Alam	3	4	20,117	-	-
	Ari-ari kartini	Wisata Budaya	1	1	273	10	-
	Benteng portugis	Wisata Alam	8	3	22,156	-	-
	Desa Wisata Industri Mulyoharjo	Lain Lain	1	1	13,763	884	-
	Desa Wisata Kunir	Wisata Alam	4	3	8,208	-	-
	Desa wisata petekeyan	Desa Wisata	10	5	14,475	631	-
	Desa wisata plajan	Desa Wisata	3	1	6,706	-	-

No	Daya Tarik Wisata	Jenis	SDM		Jumlah Wisatawan		Pendapatan (Rp)
			L	P	Wisnus	Wisman	
	Desa Wisata Tanjung	Minat Khusus	2	1	57,488	-	-
	Desa Wisata Tempur	Wisata Alam	1	1	23,158	-	-
	Desa wisata troso	Desa Wisata	10	5	15,997	648	-
	Festival Kartini	Wisata Budaya	0	0	-	-	-
	Goa Tritip	Wisata Alam	2	1	518	-	-
	Gua Manik Pecatu Beach	Wisata Alam	2	1	90,913	-	-
	Hari jadi jepara	Wisata Budaya	0	0	-	-	-
	Jembul tulakan	Wisata Budaya	0	0	10,071	-	-
	Jepara Ourland Park (JOP)	Wisata Buatan	45	37	49,583	-	-
	Klenteng Hian Thian Siang Tee	Wisata Budaya	3	2	3,294	30	-
	KOP	Wisata Buatan	15	7	33,891	64	-
	Makam mantingan	Wisata Budaya	4	1	256,753	5	-
	Museum kartini	Wisata Budaya	7	0	7,919	123	-
	Pantai Bandengan	Wisata Alam	11	6	245,397	1,934	-
	Pantai beringin	Wisata Alam	1	1	7,506	-	-
	Pantai Blebak	Wisata Alam	6	3	134,740	45	-
	Pantai Bondo / Ombak mati	Wisata Alam	1	1	150,919	233	-
	Pantai Empu Rancak	Wisata Alam	1	1	35,805	12	-
	Pantai Kartini	Wisata Alam	20	2	200,512	1,131	-
	pantai pailus	Wisata Alam	5	3	12,777	-	-
	Pantai Pungkruk	Wisata Buatan	1	0	7,130	-	-
	Pantai Sejuta Ranting	Wisata Alam	2	1	6,636	-	-
	Pantai Semat	Wisata Alam	2	1	110,914	-	-
	Pantai Tegalsambi	Wisata Alam	0	0	26,354	19	-
	Pantai Teluk Awur	Wisata Alam	5	1	218,600	454	-
	Pesta baratan	Wisata Budaya	0	0	-	-	-
	Pesta Lomban	Wisata Budaya	0	0	20,012	-	-
	Pesta perang obor	Wisata Budaya	0	0	20,071	-	-

No	Daya Tarik Wisata	Jenis	SDM		Jumlah Wisatawan		Pendapatan (Rp)
			L	P	Wisnus	Wisman	
	Petilasan Sonder	Wisata Budaya	0	0	18,003	-	-
	Pulau karimunjawa	Wisata Alam	2	3	77,832	12,635	-
	Pulau Mandalika	Wisata Alam	1	1	372	-	-
	Pulau Panjang	Wisata Alam	1	0	32,727	-	-
	sumosari	Wisata Alam	0	0	12,142	-	-
	Telaga Sejuta Akar	Wisata Alam	2	1	2,606	-	-
	WB.Tiara Park	Wisata Buatan	10	5	-	-	-
	SUBTOTAL		192	104	1,976,338	18,858	-
11	KARANGANYAR						
	Agrowisata Dawung matesih	Wisata Alam	8	4	3,430	-	-
	Agrowisata Jambu Helena Ngargoyoso	Wisata Alam	6	4	2,350	-	-
	AGROWISATA SONDKORO	Wisata Buatan	32	6	12,913	-	-
	Agrowisata Telaga Kusuma	Wisata Buatan	18	8	86,731	-	-
	Air Terjun Grojogan Sewu	Wisata Alam	12	4	162,032	450	304,069,600
	AIR TERJUN JUMOG	Wisata Alam	3	1	414,248	853	-
	Air Terjun Parangijo	Wisata Alam	6	2	1,393	-	-
	Astana Giribangun	Wisata Budaya	4	1	123,250	-	-
	Bukit Mongkrang	Wisata Buatan	8	4	95,207	-	-
	Bukit Sekipan / Halloween Tawangmangu	Wisata Buatan	25	8	20,896	-	-
	Candi ceto	Wisata Alam	2	2	79,730	3,066	532,570,000
	CANDI SUKUH	Wisata Alam	3	0	13,049	3,403	130,600,000
	De Tjolomadoe	Wisata Buatan	25	18	25,921	-	-
	Edupark Alazka Mojogedang	Wisata Buatan	12	6	50,344	-	-
	Edupark Intanpari	Wisata Buatan	24	14	326,008	-	-
	Hutan Wisata Pringgondani	Wisata Alam	2	0	2,809	-	9,634,500
	HUTAN WISATA PUNCAK LAWU/ CEMORO KANDANG	Wisata Alam	2	2	9,446	-	73,812,500
	HUTAN WISATA SEKIPAN	Wisata Alam	2	0	5,552	-	-
	Kalipucung Adventure Ngargoyoso	Wisata Buatan	8	4	12,148	-	-

No	Daya Tarik Wisata	Jenis	SDM		Jumlah Wisatawan		Pendapatan (Rp)
			L	P	Wisnus	Wisman	
	KAMPOENG KARET	Wisata Buatan	8	5	39,883	-	-
	Kemuning Sky Hills	Wisata Buatan	24	12	135,029	-	-
	MAKAM ASTANA MANGADEG	Wisata Budaya	4	0	-	-	-
	MUSEUM KAMPUNG PURBA DAYU	Wisata Buatan	4	2	6,077	-	15,755,000
	NEW BALEKAMBANG	Wisata Buatan	7	3	3,528	-	-
	OUTBOND AMANAH	Wisata Buatan	5	7	8,913	-	-
	Pendakian Lawu via Cetho	Wisata Alam	3	2	13,094	-	98,169,000
	Pring kuning River tubing	Minat Khusus	0	0	5,773	-	-
	PURA PAMACEKAN	Wisata Budaya	2	0	-	-	-
	Puri Saraswati Jenawu	Wisata Budaya	3	0	4,806	-	17,358,000
	Rumah Atsiri Tawangmangu	Wisata Buatan	18	12	11,171	-	-
	Sakura Hills	Wisata Buatan	8	6	7,733	-	-
	Sapta Tirta pablengan	Wisata Alam	3	0	1,687	-	4,691,500
	Sendang Bejen	Wisata Buatan	6	4	1,852	-	-
	Sendang mulyo Waterpark	Wisata Buatan	14	8	6,823	-	-
	Sendang Plesungan	Wisata Buatan	13	4	23,501	-	-
	Tahura KGPA	Wisata Alam	3	2	4,200	-	-
	Tawangmangu Wonder Park	Wisata Buatan	16	10	23,082	-	-
	Tenggir park Ngargoyoso	Wisata Alam	6	4	50,037	-	-
	The Lawu Fresh	Wisata Buatan	8	4	6,192	-	-
	The Lawu Park	Wisata Buatan	22	16	168,519	-	-
	Waduk plalar	Wisata Buatan	2	0	1,372	-	-
	SUBTOTAL		381	189	1,970,729	7,772	1,186,660,100
12	KEBUMEN						
	Goa Jatijajar	Wisata Alam	11	2	318,824	-	3
	Goa Petruk	Minat Khusus	7	1	8,156	-	3
	Pantai Karangbolong	Wisata Alam	9	1	144,672	-	3
	Pantai Laguna Lembupurwo	Wisata Alam	0	0	59,709	-	4

No	Daya Tarik Wisata	Jenis	SDM		Jumlah Wisatawan		Pendapatan (Rp)
			L	P	Wisnus	Wisman	
	Pantai Lampon	Wisata Alam	0	0	25,424	-	3
	Pantai Logending	Wisata Alam	13	0	119,323	-	3
	Pantai Meliwis	Wisata Alam	5	2	737,548	-	3
	Pantai Menganti	Wisata Alam	0	0	731,826	-	-
	Pantai Petanahan	Wisata Alam	10	0	146,945	-	3
	Pantai Surumanis	Wisata Alam	0	0	32,186	-	3
	Pantai Suwuk	Wisata Alam	18	0	132,861	-	3
	Pemandian Air Panas Krakal	Wisata Alam	8	0	66,079	-	3
	Waduk Sempor	Wisata Buatan	7	1	181,481	-	3
	Waduk Wadaslintang	Wisata Buatan	5	0	86,951	-	3
	SUBTOTAL		93	7	2,791,985	-	40
13	KENDAL						
	Air Terjun Curugsewu	Wisata Alam	0	0	54,165	2,618	12
	Bendungan Hilir Sojomerto, Gemuh, Kendal.	Wisata Alam	5	3	-	-	-
	BUKIT SELO ARJUNO LIMBANGAN	Wisata Alam	10	4	1,071	-	4
	Bukit Tegal Santun Weleri	Wisata Alam	5	7	-	-	-
	Bumi Parikesit	Lain Lain	5	3	2,934	-	11
	Bumi Perkemahan Jodipati Plantungan	Wisata Buatan	10	5	-	-	-
	Curug Jeglong	Lain Lain	5	0	2,771	-	12
	Curuglawe Sicepit	Lain Lain	5	1	19,636	3	10
	Embung Bumiayu	Desa Wisata	6	4	-	-	-
	Embung Rowobranten	Lain Lain	6	4	-	-	-
	Fun Kid Almira	Wisata Buatan	2	2	-	-	-
	Goa Bunda Maria Besokor	Lain Lain	5	5	-	-	-
	Goa Kiskenda	Wisata Alam	0	0	-	-	-
	Grebek Sompil Kaliwungu	Wisata Budaya	7	7	-	-	-
	Gunung Kendil	Desa Wisata	5	5	-	-	-
	J. Wana Wisata Taman Buah Sido Makmur Kaliwungu Selatan,	Desa Wisata	10	4	-	-	-

No	Daya Tarik Wisata	Jenis	SDM		Jumlah Wisatawan		Pendapatan (Rp)
			L	P	Wisnus	Wisman	
	Kali Terong	Lain Lain	2	3	-	-	-
	Kampoeng Djowo Sekatul	Wisata Buatan	0	0	4,841	2	12
	KAMPOENG PESILAT JENARSARI	Desa Wisata	25	20	-	-	-
	Kartik Jaya Beach	Wisata Alam	4	2	-	-	-
	Kedung Pengilon	Lain Lain	4	0	-	-	-
	Khoul Mbah Musyafak	Wisata Budaya	7	5	-	-	-
	Khoul Pangeran Benowo Pekuncen Pegandon	Wisata Budaya	7	5	-	-	-
	Kolam Renang Boja	Wisata Buatan	6	2	53,101	147	1,021
	Lembah Nirwana	Wisata Buatan	2	3	9,581	-	10
	Lembah Nirwana	Wisata Buatan	2	3	1,054	-	1
	Omahe Opa	Wisata Buatan	18	24	4,638	-	10
	Pagelaran Ketoprak Argo Budoyo Curugsewu	Wisata Budaya	0	0	-	-	-
	Pantai Cahaya	Wisata Buatan	13	12	60,887	-	12
	Pantai Indah Kemangi	Wisata Alam	5	2	356,190	-	11
	Pantai Muara Kencan	Wisata Alam	0	0	-	-	-
	Pantai Ngebum	Wisata Alam	3	0	225,955	62	2,320,021
	Pantai Sendang Asih	Wisata Alam	2	1	21,833	-	12
	Pantai Sendang Sikucing	Wisata Alam	8	2	16,739	-	9
	Pasar Kaget Rowobranten	Lain Lain	6	7	-	-	-
	Pemandian Air Panas Gonoharjo	Wisata Alam	0	0	26,348	-	11
	Plantera	Wisata Buatan	0	0	-	-	-
	Promas Greend Land	Wisata Buatan	0	0	83,699	-	10
	PURA KALIPURU, DESA KALIREJO, KECAMATAN SINGOROJO KENDAL	Minat Khusus	25	15	-	-	-
	River Tubing Singorojo	Minat Khusus	8	2	650	-	1
	River Walk	Wisata Buatan	57	26	24,094	-	12
	Rowo Bladon	Lain Lain	5	3	-	-	-
	Sadran Laut Tanggul Malang	Wisata Budaya	7	5	-	-	-

No	Daya Tarik Wisata	Jenis	SDM		Jumlah Wisatawan		Pendapatan (Rp)
			L	P	Wisnus	Wisman	
	SANGGAR SENI GAGAH WIRAGA KANGKUNG	Wisata Budaya	10	15	-	-	-
	Santoso Stable	Wisata Buatan	6	5	-	-	1
	Sedekah Laut Tawang	Wisata Budaya	7	7	-	-	-
	Sekartama Waterland	Wisata Buatan	5	3	5,334	-	12
	Selo Arjuno	Lain Lain	5	2	2,953	-	8
	Six Water Game	Wisata Buatan	0	0	10,159	-	12
	Syawalan Kaliwungu	Wisata Budaya	7	5	-	-	-
	Taman Bunga Sekarsari	Lain Lain	7	5	-	-	-
	Taman Kelinci	Wisata Buatan	3	2	6,094	-	12
	Tirta Nusantara	Wisata Buatan	0	0	-	-	-
	Tirto Arum Baru	Wisata Buatan	6	8	29,874	-	12
	Tlogomili	Wisata Buatan	3	2	-	-	-
	Tradisi Nglampet Dukuh Jeplak Desa Bendosari Plantungan Kendal	Wisata Budaya	10	10	-	-	-
	Tubing Genting	Minat Khusus	9	0	3,943	-	8
	Watu Sumong	Lain Lain	5	2	-	-	-
	Wisata Jelajah Sungai dan Curug di Tirtomulyo, Plantungan	Minat Khusus	15	5	-	-	-
	Wisata Kebun Kopi "Jalen" Sukorejo Kendal.	Wisata Alam	3	4	-	-	-
	WORLD WATER DAY/ PERINGATAN HARI AIR SEDUNIA	Wisata Budaya	20	25	-	-	-
	SUBTOTAL		423	296	1,028,544	2,832	2,321,267
14	KLATEN						
	Aqua Regia	Wisata Buatan	8	4	55,261	-	552,610,000
	Batu Putih	Wisata Buatan	5	5	24,218	-	242,180,000
	BUKIT CINTA	Wisata Budaya	0	0	12,326	-	123,170,000
	BUKIT SIDOGURO	Wisata Buatan	9	0	32,487	-	324,870,000
	Candi Plaosan	Wisata Budaya	3	0	24,942	4,210	401,145,000
	CANDI SOJIWAN	Wisata Budaya	1	1	8,877	683	95,636,000
	Candramaya Pool & Resort Klaten	Wisata Buatan	6	4	31,568	-	287,690,000

No	Daya Tarik Wisata	Jenis	SDM		Jumlah Wisatawan		Pendapatan (Rp)
			L	P	Wisnus	Wisman	
	Desa Wisata Bugisan	Wisata Budaya	10	0	9,464	-	94,640,000
	Desa Wisata Jarum	Wisata Budaya	10	0	-	-	-
	Desa Wisata Melikan	Wisata Budaya	10	0	6,187	-	60,400,567
	Desa Wisata Ngerangan	Wisata Budaya	10	0	4,470	-	44,700,000
	Desa WisataKebondalem Kidul	Wisata Budaya	10	0	6,130	-	61,300,000
	Dwangen Ketjeh Resto	Wisata Buatan	10	10	19,696	-	196,960,000
	Girpasang	Wisata Alam	10	0	30,662	-	306,620,000
	Ivent Klaten Lurik Karnival	Lain Lain	1400	1400	-	-	-
	Ivent Maleman	Lain Lain	100	100	-	-	-
	Ivent Padusan	Lain Lain	60	20	-	-	-
	Ivent Syawalan	Lain Lain	20	5	-	-	-
	Janti Park	Wisata Buatan	6	4	397,053	-	3,970,530,000
	Kalitalang	Wisata Alam	10	0	51,915	267	503,909,000
	KAWASAN WISATA SIBLARAK	Wisata Buatan	1	1	124,332	-	1,243,320,000
	KOLAM RENANG BALE TIRTA	Wisata Buatan	3	2	35,689	-	356,890,000
	Kolam Renang Galuh Tirtonirmolo	Wisata Buatan	6	4	23,852	-	248,265,000
	Kolam Renang Kusuma Jalatirto	Wisata Buatan	5	2	46,670	-	435,200,000
	Kolam Renang Pancingan 100	Wisata Buatan	6	4	33,300	-	333,000,000
	Kolam Renang Tirta Indah	Wisata Buatan	4	2	21,814	-	218,140,000
	KOLAM RENANG TIRTA KAMANDANU	Wisata Buatan	10	5	18,628	-	186,280,000
	KR Dalem Putri	Wisata Buatan	6	5	25,633	-	256,330,000
	KR Prilon Park	Wisata Buatan	10	0	-	-	-
	KR. Moonwater	Wisata Buatan	2	1	20,884	-	208,840,000
	KR. Tirta Pelangi	Wisata Buatan	4	2	19,369	-	193,690,000
	Makam Ki Ageng Gribig	Wisata Budaya	10	0	-	-	-
	Makam Pandanaran	Wisata Budaya	8	0	126,900	-	761,820,000
	Obyek Mata Air Cokro (OMAC)	Wisata Alam	20	0	287,241	-	3,559,355,000
	Pemandian Jolotundo	Wisata Alam	3	3	86,780	-	716,410,000

No	Daya Tarik Wisata	Jenis	SDM		Jumlah Wisatawan		Pendapatan (Rp)
			L	P	Wisnus	Wisman	
15	KUDUS						
	AO You Swimming Pool	Wisata Buatan	0	1	7,570	-	-
	ARS Waterpark	Wisata Buatan	15	10	19,826	-	-
	Bukit Coffee dan Waterpark Mini Garden	Wisata Buatan	4	1	12,150	-	-
	BUkit Karetan Cafe & Swimming Pool	Wisata Buatan	3	3	4,041	-	-
	Bukit Krobo'an	Wisata Buatan	6	4	14,696	-	-
	Bukit Sepuser Camping Ground	Wisata Alam	7	7	18,165	-	-
	Desa Wisata Rahtawu	Wisata Alam	0	0	167,560	-	-
	Desa Wisata Wonosoco	Wisata Alam	0	0	7,230	-	-
	Hexzone Therapy	Wisata Buatan	2	1	20,533	-	-
	Irons Water Park	Wisata Buatan	4	5	42,033	-	-
	Istana Candi Pool	Wisata Buatan	4	3	827	-	-
	Kampung Kuto	Wisata Buatan	2	2	13,385	-	-
	Kolam Renang Lambao	Wisata Buatan	3	2	18,704	-	-
	Kretek Water Park	Wisata Buatan	12	4	73,954	-	-
	Makam Sunan Kudus	Wisata Budaya	12	5	2,039,241	27	-
	Museum Jenang	Wisata Buatan	7	4	100,872	135	-
	Museum Kretek	Wisata Budaya	9	8	53,764	12	-
	Museum Patiayam	Wisata Budaya	6	4	24,648	-	-
	Obyek Wisata Colo	Wisata Alam	33	12	676,111	-	-
	Oemah Jadoel	Wisata Buatan	5	1	680	-	-
	Pijar Park	Wisata Alam	22	2	106,100	-	-
	Seribu Batu Semliro	Wisata Buatan	3	3	18,340	-	-
	Serua Swimming Pool	Wisata Buatan	10	4	10,294	-	-
	taman krida wisata	Wisata Buatan	7	1	35,820	-	-
	Taman Ria Colo	Wisata Buatan	0	0	5,635	-	-
	Taman Sardi	Wisata Buatan	20	6	13,740	-	-
	The Hils Vaganza	Wisata Buatan	7	9	29,058	-	-

No	Daya Tarik Wisata	Jenis	SDM		Jumlah Wisatawan		Pendapatan (Rp)
			L	P	Wisnus	Wisman	
	Waterboom Mulia Wisata	Wisata Buatan	10	7	36,233	-	-
	Waterboom MVR	Wisata Buatan	10	15	11,530	-	-
	Wisata Dan Resto Joglo Dopang	Wisata Buatan	2	4	14,517	-	-
	Wisata Warung Kedung Gong	Wisata Buatan	3	1	4,832	-	-
	SUBTOTAL		228	129	3,602,089	174	-
16	MAGELANG KAB						
	Agro Wisata Negeri Kahyangan	Wisata Buatan	0	3	229,162	-	3
	Agrowisata Strawberry Banyuroto	Wisata Buatan	4	11	32,999	-	-
	AIR TERJUN CURUG SILAWE	Wisata Alam	10	1	-	-	-
	AIR TERJUN KEDUNGKAYANG	Wisata Alam	10	0	20,788	-	2
	AIR TERJUN SEKARLANGIT	Wisata Alam	8	0	-	-	-
	AIR TERJUN SUMURAN SELOPROJO	Wisata Alam	4	1	7,077	-	-
	ARUNG JERAM SUNGAI ELO	Minat Khusus	320	50	-	-	-
	Banyu Langit Agro Park	Wisata Buatan	15	5	104,811	-	3
	Borobudur Land	Wisata Buatan	10	5	125,181	-	3
	BOROBUDUR MARATHON	Lain Lain	0	0	-	-	-
	BUKIT GRENDE	Wisata Alam	75	5	-	-	-
	BUKIT KEMBAR GUNUNG PAYUNG	Wisata Alam	6	0	-	-	-
	BUKIT RHEMA	Wisata Buatan	12	9	79,591	15,445	-
	CANDI BOROBUDUR	Wisata Budaya	312	79	1,055,934	230,295	1
	CANDI MENDUT DAN PAWON	Wisata Budaya	3	1	24,857	24,309	3
	CANDI SELOGRIYO	Wisata Budaya	8	2	5,367	3,211	-
	DESA BAHASA BOROBODUR	Desa Wisata	9	2	12,173	-	-
	DESA WISATA CANDIREJO	Wisata Budaya	10	3	-	-	-
	Gunung Telomoyo	Wisata Alam	10	0	521,772	-	1
	JURANG JERO	Wisata Alam	0	0	11,737	34	3
	KETEP PASS	Wisata Buatan	32	4	242,582	928	141,401,002
	Kolam Tirta Semaren (Sevilla Resort)	Wisata Buatan	1	0	3,099	-	-

No	Daya Tarik Wisata	Jenis	SDM		Jumlah Wisatawan		Pendapatan (Rp)
			L	P	Wisnus	Wisman	
	MANGLI SKYVIEW	Wisata Alam	10	3	12,913	-	-
	NAKULA SADEWA	Wisata Buatan	3	2	-	-	-
	NEPAL VAN JAVA	Wisata Alam	37	0	39,725	-	-
	PEMANDIAN AIR HANGAT CANDI UMBUL	Wisata Budaya	2	1	10,466	-	3
	Pemandian Air Hangat Tirta Madu Barokah	Wisata Buatan	14	6	116,345	-	3
	PENDAKIAN GUNUNG ANDONG VIA PENDEM	Wisata Alam	40	0	-	-	-
	PENDAKIAN GUNUNG ANDONG VIA SAWIT	Wisata Alam	6	3	6,900	-	-
	PENDAKIAN GUNUNG GIYANTI	Wisata Alam	7	3	150	-	-
	PENDAKIAN GUNUNG SUMBING VIA BUTUH	Wisata Alam	23	2	8,990	-	-
	PENDAKIAN GUNUNG SUMBING VIA MANGLI	Wisata Alam	1	1	-	-	-
	Pendakian merbabu Via Swanting	Wisata Alam	5	1	44,709	-	-
	Perayaan Trisuci Waisak	Lain Lain	0	0	-	-	-
	PUNTHUK SETUMBU	Wisata Alam	74	2	25,125	22,386	-
	SENDANG HAGENG TIRTA KENCANA	Wisata Buatan	5	1	-	-	-
	SILANCUR HIGHLAND	Wisata Alam	10	6	78,672	-	3
	SVARGABUMI	Wisata Alam	24	7	37,147	308	-
	Talang Londo	Wisata Buatan	3	2	2,280	-	3
	TAMAN REKREASI MENDUT	Wisata Buatan	8	1	28,943	-	1
	TAMAN WISATA AIR KALIBENING	Wisata Buatan	14	2	10,111	-	-
	TELAGA BLEDER	Wisata Alam	3	2	2,426	-	3
	TOP SELFIE KRAGILAN	Wisata Alam	10	5	-	-	-
	Tumpeng Menoreh	Wisata Buatan	10	4	-	-	-
	Umbul Banyuroso	Wisata Buatan	0	0	383,831	-	-
	Wana Mukti Si Guede	Wisata Buatan	5	2	8,804	-	-
	Wisata Negeri Sayur Sukomakmur	Wisata Alam	0	0	48,616	-	-
	Wisata Selfie Glamour Camping Terasiring Ngargogondo Borobudur	Wisata Buatan	1	1	-	-	-
	WISATA VW BOROBUDUR	Minat Khusus	6	1	-	-	-

No	Daya Tarik Wisata	Jenis	SDM		Jumlah Wisatawan		Pendapatan (Rp)
			L	P	Wisnus	Wisman	
	SUBTOTAL		1180	239	3,343,283	296,916	141,401,037
17	MAGELANG KOTA						
	Borobudur Golf	Minat Khusus	10	15	13,688	-	-
	EVENT KOTA MAGELANG	Lain Lain	0	0	165,001	25	-
	Kebun Bibit Senopati	Wisata Buatan	3	3	6,280	-	-
	Kebun Raya Gunung Tidar	Wisata Alam	10	5	317,561	6	-
	KOMPLEK VAN DER STEUR	Lain Lain	1	0	491	59	-
	Museum Abdul Jalil	Wisata Budaya	2	3	41,127	-	-
	Museum AJB Bumi Putera	Wisata Budaya	2	0	1,342	-	-
	Museum BPK RI	Wisata Budaya	3	1	60,467	-	-
	Museum Diponegoro	Wisata Budaya	2	0	7,754	-	-
	Museum OHD	Wisata Budaya	3	1	4,030	248	-
	Museum Sudirman	Wisata Budaya	1	0	9,140	4	-
	Prasasti Mantyasih	Wisata Budaya	3	0	4,622	-	-
	PROKLIM BERSEMI	Desa Wisata	0	0	3,974	7	-
	SPORT CENTER GELORA SANDEN	Minat Khusus	0	0	110,350	-	-
	TKL Ecopark	Wisata Buatan	80	21	225,272	-	-
	SUBTOTAL		120	49	971,099	349	-
18	PATI						
	Agrowisata Kebun Jollong	Wisata Alam	6	3	60,897	-	-
	Bukit Pandang Ki Santomulyo	Wisata Alam	0	0	1,845	2	-
	Bukit Pengusen Gulangpongge	Wisata Alam	0	0	14,907	5	-
	Dam Tepus	Wisata Alam	0	0	8,154	-	-
	Desa Wisata Bageng	Desa Wisata	0	0	5,018	-	-
	Desa Wisata Bakaran Wetan	Desa Wisata	0	0	11,144	-	-
	Desa Wisata Pancasila Jrahi	Desa Wisata	0	0	49,499	48	-
	Desa Wisata Talun	Desa Wisata	0	0	15,381	-	-
	Desa Wisata Tunggulsari	Desa Wisata	0	0	47,406	7	-

No	Daya Tarik Wisata	Jenis	SDM		Jumlah Wisatawan		Pendapatan (Rp)
			L	P	Wisnus	Wisman	
	Edu Argoforestry Resort Regaloh	Wisata Alam	0	0	4,714	-	-
	Goa Pancur	Wisata Alam	0	0	5,769	-	28,845,000
	Gua Wareh	Wisata Alam	0	0	28,150	-	-
	Lorodan Semar	Wisata Alam	0	0	1,333	11	-
	Makam Mbah Ahmad Mutamakkin	Lain Lain	0	0	142,772	-	-
	Makam Nyi Ageng Ngerang	Lain Lain	0	0	84,932	-	-
	Makam Sunan Prawoto	Lain Lain	0	0	63,338	-	-
	Makam Syech Ronggo Kusumo	Lain Lain	0	0	84,814	-	-
	Makam Syekh DJangkung	Lain Lain	0	0	217,271	-	-
	Pantai Kertomulyo	Wisata Alam	0	0	8,158	-	-
	Pesona Gunungsari	Wisata Alam	0	0	3,406	-	-
	Pintu Gerbang Majapahit	Lain Lain	0	0	3,749	5	-
	Sendang Sani	Wisata Budaya	0	0	3,509	-	-
	Waduk Gunungrowo	Wisata Alam	3	0	37,800	-	189,000,000
	Waduk Seloromo	Wisata Alam	0	0	98,699	3	-
	Waterboom Sendang Tirta Marta Sani	Wisata Buatan	0	0	3,117	-	-
	Wisata Batik Pati	Wisata Buatan	0	0	13,269	8	-
	Yutaka Farm	Wisata Buatan	0	0	8,984	-	-
	SUBTOTAL		9	3	1,028,035	89	217,845,000
19	PEKALONGAN KAB						
	BLACK CANYON PETUNGKRIYONO	Wisata Alam	0	0	51,280	2	255,975,000
	BUKIT TRIANGGULASI	Wisata Alam	5	6	7,792	-	76,781,000
	BUMI PERKEMAHAN DAN OUTBOUND CENTER LINGGO ASRI	Minat Khusus	5	0	6,491	-	48,538,250
	BUPER LOLONG	Minat Khusus	29	1	28,355	-	141,775,000
	Jungle What	Wisata Alam	0	0	91	-	4,546,000
	KARANGSRITY	Minat Khusus	13	2	265	-	3,975,000
	KEBUN DURIAN SIGARUNG	Wisata Alam	0	0	8,241	-	41,245,000
	KOLAM RENANG BANYU BIRU	Wisata Buatan	5	3	99,859	-	2,135,307,250

No	Daya Tarik Wisata	Jenis	SDM		Jumlah Wisatawan		Pendapatan (Rp)
			L	P	Wisnus	Wisman	
	KOLAM RENANG GRAHA WISATA	Wisata Buatan	7	2	17,113	-	112,713,500
	KOLAM RENANG KULU ASRI	Wisata Buatan	5	2	32,140	-	258,450,000
	LOLONG ADVENTURE	Minat Khusus	25	0	5,742	-	733,390,000
	MANASUKA CAMP	Minat Khusus	0	0	2,253	-	36,862,000
	OW CURUG BAJING	Wisata Alam	28	2	3,454	17	29,888,000
	OW LINGGO ASRI	Wisata Alam	19	1	56,965	17	566,033,000
	OW PANTAI DEPOK	Wisata Alam	3	0	6,872	-	45,196,000
	PANTAI WONOKERTO	Wisata Alam	12	8	426,200	-	1,825,942,000
	RIVER TUBING - WELO RIVER	Minat Khusus	10	2	87,971	4	261,025,000
	SIPARE GREEN PARK	Wisata Alam	10	5	8,810	-	44,050,000
	TELAGA MANGUNAN SIGEBYAR	Wisata Alam	9	3	8,804	-	87,770,000
	WANA WISATA KALI PAHINGAN	Minat Khusus	12	6	11,716	-	69,531,000
	WANA WISATA SIKUJANG	Minat Khusus	10	1	794	-	3,970,000
	WISATA CIBLON KARANGGONDANG	Wisata Alam	0	0	-	-	-
	WOW PACALAN	Wisata Alam	0	0	7,101	-	63,800,000
	X Paingan Jeep Adventure	Wisata Alam	0	0	227	-	35,600,000
	SUBTOTAL		207	44	878,536	40	6,882,363,000
20	PEKALONGAN KOTA						
	Lain-lain (EVENT)	Lain Lain	10	5	-	-	-
	Museum Batik Pekalongan	Wisata Buatan	12	6	44,251	281	2
	Pantai Pasir Kencana	Wisata Alam	18	17	76,749	-	1
	Pantai Slamaran	Wisata Alam	7	0	8,633	-	3
	Pusat Informasi Mangrove	Wisata Alam	15	4	7,673	-	3
	Wisata Bahari Pekalongan	Wisata Buatan	13	1	18,680	-	2
	Wisata Belanja Grosir Batik Setono	Minat Khusus	12	6	130,046	-	2
	SUBTOTAL		87	39	286,032	281	13
21	PEMALANG						
	BENDUNGAN MEJAGONG (BEGONG)	Wisata Alam	15	5	82,196	-	12

No	Daya Tarik Wisata	Jenis	SDM		Jumlah Wisatawan		Pendapatan (Rp)
			L	P	Wisnus	Wisman	
	BENOWO PARK	Wisata Alam	9	3	21,581	10	12
	BUKIT GAMBANGAN	Wisata Alam	10	2	7,616	-	6
	BUKIT MENTHEK	Wisata Alam	16	5	-	-	-
	BUKIT TANGKEBAN	Wisata Alam	40	6	103,398	-	12
	CANDI BATUR	Wisata Alam	13	3	12,305	5	12
	Comal Baru Water Park	Wisata Buatan	8	2	37,388	-	12
	CURUG BENGKAWAH	Wisata Alam	13	0	10,568	-	12
	CURUG MARATANGGA	Wisata Alam	15	4	-	-	-
	CURUG SIBEDIL	Wisata Alam	10	2	44,030	-	12
	curug sidok	Wisata Alam	14	5	3,741	-	12
	DESA WISATA BANYUMUDAL	Desa Wisata	19	7	-	-	-
	DESA WISATA CIKENDUNG	Desa Wisata	15	11	-	-	-
	DESA WISATA MOJO	Desa Wisata	20	10	-	-	-
	DESA WISATA NYAMPLUNG SARI	Desa Wisata	13	8	-	-	-
	DESA WISATA SIMA	Desa Wisata	19	11	-	-	-
	DOWHN ILL	Minat Khusus	30	7	-	-	-
	GATRA KENCANA	Wisata Buatan	6	5	109,935	-	12
	GUNUNG GAJAH	Wisata Alam	8	4	9,364	-	12
	IGIR KANDANG	Wisata Alam	10	5	14,544	-	12
	JAMBE KEMBAR	Wisata Buatan	20	10	-	-	-
	JURANG MANGU	Wisata Alam	30	7	-	-	-
	KAMPOENG SEMUGIH	Wisata Alam	1	0	14,040	-	12
	KOLAM RENANG BENING ULUJAMI	Wisata Buatan	9	2	17,238	-	12
	Kolam Renang GJ Kebanggan	Wisata Buatan	8	1	35,735	-	12
	KOLAM RENANG OLYMPIC	Wisata Buatan	4	1	-	-	-
	Kolam Renang Seruni	Wisata Buatan	3	1	43,268	-	12
	KR.WILOCI	Wisata Buatan	15	8	-	-	-
	lembah sentongan	Wisata Alam	6	4	-	-	-

No	Daya Tarik Wisata	Jenis	SDM		Jumlah Wisatawan		Pendapatan (Rp)
			L	P	Wisnus	Wisman	
	Makam PandanDjati Bantarbolang	Wisata Budaya	1	0	2,202	-	10
	Makam Syekh Maulana Syamsuddin	Wisata Budaya	18	0	81,610	-	12
	OW Joko Tingkir	Wisata Alam	1	0	31,721	-	12
	Pantai Blendung	Wisata Alam	1	0	-	-	-
	pantai kaliprau	Wisata Alam	4	2	-	-	-
	PANTAI MANGROVE	Desa Wisata	19	11	-	-	-
	PANTAI MUARA INDAH ASEMDOYONG	Wisata Alam	10	3	-	-	-
	PANTAI SUMUR PANDAN	Wisata Alam	18	0	3,679	-	12
	PURANA FARMLAND	Wisata Buatan	10	5	-	-	-
	RAIBOW RAFTING	Wisata Alam	20	1	11,025	-	12
	Road Race	Wisata Alam	10	0	-	-	-
	taman pesiar widuri	Wisata Alam	9	9	239,526	2	12
	TAMAN SENJA	Wisata Alam	15	4	-	-	-
	TELAGA SILATING SIKASUR	Wisata Alam	13	0	-	-	-
	VIA VERATA/BUKIT MENDELEM	Wisata Alam	20	0	-	-	-
	widuri water park	Wisata Buatan	20	5	-	-	-
	WIPPAS (Wisata Pangeran Purbaya Surajaya)	Wisata Alam	17	3	-	-	-
	ZATOBAY WATER BOOM	Wisata Buatan	14	10	35,130	2	12
	SUBTOTAL		619	192	971,840	19	268
22	PURBALINGGA						
	Agroeduwisata Chandra Kahuripan Artansi	Wisata Buatan	0	0	20,385	-	98,320,000
	Agroeduwisata Katel Klawu	Lain Lain	0	0	3,167	-	17,270,000
	Agroeduwisata Toyareja	Wisata Buatan	0	0	7,667	-	37,669,000
	Bangkit Tirto Park	Wisata Buatan	0	0	2,883	-	14,415,000
	Banjarandap	Wisata Buatan	0	0	74,318	-	306,307,000
	Bendina Hills	Wisata Buatan	0	0	11,476	-	117,770,000
	Buper Munjulluhur	Wisata Buatan	8	0	9,022	-	30,020,000
	Cartoon School (Kie Art)	Wisata Buatan	0	0	7,375	-	31,916,000

No	Daya Tarik Wisata	Jenis	SDM		Jumlah Wisatawan		Pendapatan (Rp)
			L	P	Wisnus	Wisman	
	Desa Wisata Tlahab Kidul	Desa Wisata	8	10	6,066	-	30,724,000
	Desa Wisata Gemuruh	Desa Wisata	0	0	15,261	-	74,382,000
	Desa Wisata Gunung Wuled	Desa Wisata	121	12	2,565	-	12,825,000
	Desa Wisata Karangbanjar	Desa Wisata	10	10	4,864	5	22,768,000
	Desa Wisata Karangcegak	Desa Wisata	20	16	129,794	-	648,970,000
	Desa Wisata Karangcengis	Desa Wisata	16	16	6,044	-	30,220,000
	Desa Wisata Karangreja	Desa Wisata	12	12	13,729	-	68,645,000
	Desa Wisata Karangtalun	Desa Wisata	0	0	13,222	-	76,835,000
	Desa Wisata Kedung Benda	Desa Wisata	11	7	4,442	-	22,210,000
	Desa Wisata Kutabawa	Desa Wisata	10	10	17,882	2	100,018,000
	Desa Wisata Limbasari	Desa Wisata	8	14	3,683	-	20,040,000
	Desa Wisata Nangkod	Desa Wisata	0	0	15,230	-	67,553,000
	Desa Wisata Onje	Desa Wisata	16	4	22,236	-	96,145,000
	Desa Wisata Pagerandong	Desa Wisata	10	10	930	-	4,372,000
	Desa Wisata PANUSUPAN	Desa Wisata	14	8	4,402	-	22,010,000
	Desa Wisata Patemon	Desa Wisata	5	3	10,305	-	51,525,000
	Desa Wisata Sangkanayu	Desa Wisata	10	20	23,963	-	107,083,000
	Desa Wisata Selakambang	Desa Wisata	10	20	6,279	-	31,395,000
	Desa Wisata Serang	Desa Wisata	30	12	253,049	-	2,263,325,000
	Desa Wisata Serayu Larangan	Desa Wisata	10	10	14,668	-	69,652,000
	Desa Wisata Sirau	Desa Wisata	10	10	13,449	-	67,248,000
	Desa Wisata Siwarak	Desa Wisata	15	15	7,897	-	27,817,000
	Desa Wisata Slinga	Desa Wisata	10	10	12,581	-	58,497,000
	Desa Wisata Tanalum	Desa Wisata	10	15	12,709	-	68,125,000
	Desa Wisata Timbang	Desa Wisata	5	2	31,175	-	147,223,000
	Dina Wisata	Wisata Buatan	0	0	15,940	-	98,200,000
	Dita Pelangi	Wisata Buatan	0	0	32,401	-	162,005,000
	FIK 2	Wisata Buatan	5	3	128,080	-	1,156,445,000

No	Daya Tarik Wisata	Jenis	SDM		Jumlah Wisatawan		Pendapatan (Rp)
			L	P	Wisnus	Wisman	
	Goa Lawa Purbalingga	Wisata Alam	16	2	189,211	9	3,335,510,000
	Green Sabin	Wisata Buatan	19	18	25,857	-	190,113,000
	Griya Petualang Indonesia	Wisata Buatan	0	0	3,158	-	15,790,000
	Kampung Dolanan Perwira	Wisata Buatan	0	0	4,210	-	15,404,000
	Kolam Renang Tirto Asri Walik	Wisata Buatan	10	2	33,968	-	724,285,000
	Kolam Renang Ciblon	Wisata Buatan	7	2	19,073	-	108,071,000
	Kolam Renang Lamuk / Taman Tuk Sirah	Wisata Buatan	0	0	10,721	-	103,480,000
	Lembah Pleset	Wisata Buatan	0	0	12,973	-	69,685,000
	Masita Garden	Wisata Buatan	0	0	17,473	-	91,630,000
	Mulyani Garden	Wisata Buatan	0	0	48,586	-	261,295,000
	Museum Jenderal Soedirman	Wisata Budaya	1	0	9,416	-	47,215,000
	Museum Soegarda Poerbakawatja	Lain Lain	0	0	9,055	-	5,660,000
	OWABONG	Wisata Buatan	87	13	799,158	9	16,809,660,000
	Pasar Keceh (Kedoya)	Wisata Buatan	0	0	5,710	-	26,984,000
	Plangon Hill	Wisata Buatan	0	0	8,714	-	43,570,000
	Pos Pendakian Bambangan	Wisata Alam	0	0	9,927	-	205,835,000
	Rest Area Berkah Mulia/Chengho	Wisata Buatan	10	10	123,167	-	1,059,264,000
	Rest Area Karangklesem	Wisata Buatan	0	0	13,848	-	58,956,000
	Rest Area RM.Siregol	Wisata Buatan	10	10	6,456	-	41,970,000
	SANGGALURI PARK	Wisata Buatan	28	4	116,115	-	1,799,795,000
	Sefa Garden	Wisata Buatan	0	0	25,769	-	260,805,000
	TAMAN USMAN JANATIN	Wisata Buatan	18	2	18,200	-	16,438,000
	The Samingah Wised	Wisata Buatan	0	0	7,100	-	80,385,000
	Tirta Jati Kencana	Wisata Buatan	0	0	16,171	-	80,855,000
	Tirta Mandiri Swimming Pool	Wisata Buatan	5	2	32,632	-	226,546,000
	TWP Purbasari Pancuran Mas	Wisata Buatan	23	11	153,127	-	3,085,284,000
	Wahana Wisata Klepu	Wisata Buatan	0	0	9,541	-	47,705,000
	WANA WISATA SERANG	Wisata Alam	2	0	17,221	-	151,115,000

No	Daya Tarik Wisata	Jenis	SDM		Jumlah Wisatawan		Pendapatan (Rp)
			L	P	Wisnus	Wisman	
	Wisata Kedung Quali	Wisata Buatan	0	0	8,242	-	70,925,000
	SUBTOTAL		620	325	2,713,938	25	35,294,174,000
23	PURWOREJO						
	BOGOWONTO RAFTING	Minat Khusus	3	0	-	-	-
	Bukit Besek Bener	Wisata Alam	20	4	-	-	-
	CURUG MUNCAR	Wisata Alam	0	0	1,500	-	-
	Desa Cacaban Kidul	Desa Wisata	0	0	273	-	-
	Desa Jogoboyo	Lain Lain	0	0	-	-	-
	Desa Tawangsari	Desa Wisata	0	0	2,444	16	29,740,000
	DESA WISATA BENOWO	Desa Wisata	1	1	-	-	-
	DESA WISATA BENTENG PENDEM	Wisata Budaya	1	1	-	-	-
	Desa Wisata Gunung Ijo Durensari	Wisata Alam	0	0	706	5	-
	DESA WISATA KALIGONO	Desa Wisata	40	10	-	-	-
	DESA WISATA KALIURIP	Wisata Alam	2	2	581	-	-
	DESA WISATA KARANGREJO	Desa Wisata	15	5	-	-	-
	Desa Wisata Ketawangrejo	Desa Wisata	3	0	-	-	-
	DESA WISATA PANTAI PAGAK	Wisata Alam	2	0	7,420	-	-
	DESA WISATA PUCUNGROTO	Wisata Buatan	8	2	-	-	-
	DESA WISATA PURBAYAN	Wisata Buatan	4	1	-	-	-
	DESA WISATA SIDOMULYO SITUS PAJANGAN	Wisata Alam	2	1	-	-	-
	DESA WISATA SIMUNDU KEMANUKAN	Wisata Buatan	1	0	-	-	-
	DESA WISATA SOMONGARI	Desa Wisata	365	0	-	-	-
	DESA WISATA TLOGOGUWO	Desa Wisata	4	0	3,412	15	-
	Dewi Minarni Wonoroto	Wisata Buatan	2	2	-	-	-
	Ds Cempedak	Lain Lain	0	0	-	-	-
	Ds Giyombong	Desa Wisata	15	4	-	-	-
	Ds Kyai Kate	Desa Wisata	28	0	-	-	-
	Ds Sedayu	Wisata Alam	3	1	-	-	-

No	Daya Tarik Wisata	Jenis	SDM		Jumlah Wisatawan		Pendapatan (Rp)
			L	P	Wisnus	Wisman	
	Ds Sukowuwuh	Lain Lain	0	0	1,760	-	-
	Ds Wisata Jati Sikepel	Wisata Alam	2	1	2,915	-	-
	Event	Lain Lain	0	0	-	-	-
	GEGER MENJANGAN	Wisata Alam	1	0	6,558	-	13,947,500
	Glamping d"Loano	Wisata Alam	3	0	-	-	-
	GOA SEPLAWAN	Wisata Alam	3	0	6,559	-	25,820,000
	KOLAM RENANG ALAM TIRTA	Wisata Buatan	8	2	-	-	-
	KOLAM RENANG ARTHA TIRTA	Wisata Buatan	9	2	83,014	-	331,052,000
	Mangrove Demang Gede	Wisata Alam	5	1	-	-	-
	MUSEUM TOSAN AJI	Wisata Budaya	7	3	3,002	-	-
	Outbond Kalimasada Semawung	Minat Khusus	2	2	70,648	-	-
	PANTAI JATIKONTAL	Wisata Alam	2	0	-	-	-
	PANTAI JATIMALANG	Wisata Alam	5	0	223,407	-	880,640,000
	PANTAI KEBURUHAN	Wisata Alam	2	0	5,130	-	-
	PANTAI KERTOJAYAN	Wisata Alam	3	0	-	-	-
	PANTAI KETAWANG	Wisata Alam	21	6	-	-	-
	PANTAI PATUTREJO	Wisata Alam	3	0	147,100	-	-
	Pasar Inis	Lain Lain	5	5	-	-	-
	Pasar Menoreh	Lain Lain	4	1	-	-	-
	SUMBER ADVENTURE CENTRE (SAC)	Wisata Buatan	66	18	6,605	-	96,379,000
	WAHANA OUTBOND DEWI MASS	Minat Khusus	10	10	61,990	-	-
	WAHANA OUTBOND PANDAN ARUM	Minat Khusus	4	2	-	-	-
	SUBTOTAL		684	87	635,024	36	1,377,578,500
24	REMBANG						
	Bukit Cendana	Wisata Alam	6	4	4,999	-	28,215,000
	Bukit Gading Pakis	Wisata Buatan	5	5	6,259	-	35,105,000
	De Kampoeng Rembang	Wisata Buatan	7	2	2,985	-	17,380,000
	Kajoran Waterboom	Wisata Buatan	5	5	113,247	-	1,156,230,000

No	Daya Tarik Wisata	Jenis	SDM		Jumlah Wisatawan		Pendapatan (Rp)
			L	P	Wisnus	Wisman	
	Kampung Sudoku	Wisata Buatan	3	2	13,230	-	12
	Karas Jati Stren (KJS)	Wisata Buatan	10	10	102,778	-	1,016,320,000
	Kincir Sutera Pamotan	Wisata Buatan	5	5	3,078	-	19,745,001
	Lasem Kota Tua/ Pecinan	Wisata Budaya	10	1	26,589	12	133,005,000
	Makam RA Kartini	Wisata Budaya	3	0	6,591	-	32,955,000
	Museum RA Kartini	Wisata Budaya	4	0	10,784	1	53,471,000
	Ngulahan Park	Wisata Buatan	17	3	20,152	-	108,930,000
	Pagar Pelangi RN Asa	Wisata Buatan	5	3	7,696	-	41,530,000
	Pantai Balongan	Wisata Alam	10	5	290,614	2	1,343,180,000
	Pantai Caruban	Wisata Alam	36	0	87,738	-	438,690,000
	Pantai Dasun	Wisata Alam	5	5	7,876	-	39,335,000
	Pantai Indah Layur	Wisata Alam	5	5	3,191	-	15,955,000
	PANTAI JATISARI	Wisata Alam	5	5	24,183	-	120,915,000
	Pantai Karang Jahe	Wisata Alam	20	10	684,630	-	3,423,150,000
	Pantai Nyamplung Indah	Wisata Alam	10	5	4,166	-	2,375,011
	Pantai Pasir Putih Tasikharjo	Wisata Alam	10	10	426,758	4	2,133,800,000
	Pasar Mbrumbung	Wisata Buatan	32	2	211,163	-	1,137,420,000
	Pasujudan/ Makam Sunan Bonang	Wisata Budaya	3	0	37,582	-	187,935,000
	Patai Pulau Swalan	Wisata Alam	10	10	3,051	-	15,260,000
	Puri Berlian Park	Wisata Buatan	10	10	85,202	-	852,020,000
	Rest Area Pantai Binangun	Wisata Alam	6	3	25,033	-	1,879,725,000
	Sendang Coyo	Wisata Buatan	5	2	3,369	-	12
	Situs Perahu Kuno Punjulharjo	Wisata Budaya	3	0	9,732	-	12
	Sumber Semen Sale	Wisata Alam	8	3	7,106	-	35,550,000
	Taman Bubut Akar Kartini	Wisata Buatan	4	6	13,838	-	11
	Taman Lengkowo	Desa Wisata	17	18	8,467	-	46,255,000
	Taman Rekreasi Pantai Kartini	Wisata Alam	42	14	24,486	-	153,227,000
	Taman Sarinah	Wisata Buatan	10	10	15,154	-	83,935,000

No	Daya Tarik Wisata	Jenis	SDM		Jumlah Wisatawan		Pendapatan (Rp)
			L	P	Wisnus	Wisman	
	Trio G	Wisata Buatan	14	12	28,918	-	157,989,000
	Warna Wisata Kartini Mantingan	Wisata Buatan	3	2	23,274	-	388,945,000
	Wisata kuliner Lontong Tuyuhan	Desa Wisata	10	10	22,639	-	378,903,000
	Wisata Mangrove	Wisata Alam	10	5	22,855	-	114,275,000
	Wisata Panohan	Wisata Alam	5	5	3,532	-	21,125,000
	Wisata Religi masjid jami Lasem	Wisata Budaya	3	0	129,403	-	10
	Wisata Religi Masjid Jami Lasem	Wisata Budaya	3	0	60,000	-	2
	Wisata Sarine	Wisata Buatan	10	10	81,831	-	818,310,000
	SUBTOTAL		389	207	2,664,179	19	16,431,160,071
25	SALATIGA						
	Agrowisata Salatiga	Wisata Alam	67	15	4,477	-	10,000,000
	Desa Wisata Tingkir Lor	Wisata Buatan	0	0	2,058	9	152,260,000
	Kolam Renang Kalitaman	Wisata Buatan	13	0	68,614	-	394,620,000
	Prasasti Plumpungan	Wisata Budaya	2	0	1,679	2	-
	Rumah Budaya	Wisata Budaya	1	0	4,190	-	-
	Sitalang River Tubing	Wisata Alam	8	3	1,614	-	113,825,000
	Taman Wisata Sejarah Salatiga	Wisata Buatan	0	0	25,835	-	-
	SUBTOTAL		91	18	108,467	11	670,705,000
26	SEMARANG KAB						
	Agro Wisata Kopeng Gunungsari	Wisata Buatan	5	1	4,161	-	-
	Air Terjun Curug Lawe	Wisata Alam	3	0	32,678	-	-
	Air Terjun Semirang	Wisata Alam	2	0	42,194	-	-
	Ayanaz	Wisata Buatan	10	6	2,346	-	-
	Bamboo Garden Sumowono	Wisata Buatan	10	5	478	-	-
	Bantir Hills	Wisata Buatan	2	5	3,434	-	-
	BOEMI SORA	Wisata Buatan	7	3	32,280	14	2,509,654,191
	Bukit Cinta	Wisata Buatan	6	2	138,937	15	1,977,719,167
	candi gedong songo	Wisata Budaya	9	1	311,500	1,276	4,215,180,000

No	Daya Tarik Wisata	Jenis	SDM		Jumlah Wisatawan		Pendapatan (Rp)
			L	P	Wisnus	Wisman	
	Cimory On The Valley	Minat Khusus	50	30	395,313	-	-
	curug tujuh bidadari	Wisata Alam	14	0	3,762	-	5,440,000
	Danuwo Waterpark	Wisata Buatan	0	0	31,260	-	-
	DTW Goa Rong View (Tlogo Tuntang)	Wisata Buatan	49	21	24,223	-	-
	Dusun Semilir	Wisata Buatan	101	33	510,871	-	17,019,028,682
	Eling Bening	Wisata Buatan	29	11	37,542	-	1,565,384,000
	Emporrium Nissin Biscuit	Minat Khusus	14	27	177,906	-	-
	Goa Maria Kerep	Wisata Budaya	34	1	605,684	12	-
	GRIYA YODESIA	Wisata Buatan	6	4	38,321	-	-
	Gumuk Reco Sepakung	Wisata Buatan	12	6	-	-	-
	Hills Joglo Villa	Wisata Buatan	16	4	909	112	324,200,000
	Hortimart Agro Center	Wisata Buatan	70	61	82,647	-	-
	Kampoeng Kopi Banaran	Wisata Buatan	151	152	93,742	-	-
	Kampoeng Wisata Banyumili	Wisata Buatan	9	6	72,620	-	-
	Klenting Kuning	Wisata Alam	5	2	1,380	-	-
	Kolam Renang Baran Permai	Wisata Buatan	2	3	14,283	-	-
	Kolam Renang Bu Sri	Wisata Buatan	4	2	14,827	-	-
	Kolam Renang Tirto Argo Siwarak	Wisata Buatan	12	0	61,460	-	-
	Kolam Renang Watu Lumpang	Wisata Buatan	4	2	5,481	-	24,990,000
	Lereng Kelir	Wisata Alam	19	6	-	-	-
	Makam Hasan Munadi Nyatnyono	Wisata Budaya	2	0	227,050	-	-
	Muncul River Tubing	Wisata Alam	23	9	24,575	-	-
	Muncul Waterpark	Wisata Buatan	5	2	43,833	-	582,050,000
	MUSEUM KERETA API AMBARAWA	Wisata Budaya	15	4	151,498	838	-
	Palagan Ambarawa	Wisata Budaya	6	0	21,557	-	146,532,500
	pemandian muncul	Wisata Buatan	6	1	108,450	1	1,393,275,000
	Pendakian Thekelan	Wisata Alam	5	2	10,430	-	-
	Pinusia Park	Wisata Buatan	0	0	58,022	-	-

No	Daya Tarik Wisata	Jenis	SDM		Jumlah Wisatawan		Pendapatan (Rp)
			L	P	Wisnus	Wisman	
	PT. Jamu Sido Muncul	Minat Khusus	1306	1720	19,506	-	-
	Saloka Theme Park	Wisata Buatan	282	117	113,215	-	9,493,832,200
	Sunrise Hill	Wisata Buatan	5	6	4,207	-	-
	Taman Bunga Celosia	Wisata Buatan	47	30	339,959	-	2,295,425,000
	Taman Kelinci	Wisata Buatan	7	5	9,122	-	175,172,000
	taman wisata kopeng	Wisata Buatan	25	7	46,211	-	-
	Tebing Alfath	Lain Lain	4	2	43,446	-	-
	The Fountain Water Park	Wisata Buatan	24	5	61,250	-	-
	Top Selfie Cemoro Sewu	Wisata Alam	3	2	89,725	-	480,156,500
	Tree Top Outbond	Wisata Buatan	28	8	26,118	-	780,251,000
	Umbul Sidomukti	Wisata Buatan	61	19	59,281	-	649,596,000
	Umbul Songo	Wisata Alam	5	2	6,317	-	-
	Vana Prastha Gedong Songo	Wisata Alam	5	3	7,636	65	315,119,000
	Watu Gajah Park	Wisata Buatan	17	4	9,166	-	120,630,000
	Wisata Alam Perantunan	Wisata Alam	23	9	41,599	-	-
	Wisata Apung "Kampoeng Rawa"	Wisata Buatan	5	3	28,062	-	-
	Wisata Kalipasang	Wisata Alam	0	0	9,196	-	-
	Wisata Pesanggrahan Watu Gunung	Wisata Buatan	17	2	28,648	-	260,388,000
	SUBTOTAL		2581	2356	4,328,318	2,333	44,334,023,240
27	SEMARANG KOTA						
	CFD Pemuda dan Pahlawan	Lain Lain	10	4	-	-	-
	Curug Gondoriyo	Wisata Alam	15	10	-	-	-
	Desa Wisata Kandri	Wisata Buatan	10	10	-	-	-
	Desa Wisata Kedungpane	Desa Wisata	0	0	-	-	-
	Destinasi MICE	Wisata Buatan	1	1	-	-	-
	Destinasi MICE 1	Wisata Buatan	0	0	112,878	-	-
	Destinasi MICE 2	Wisata Buatan	0	0	304,343	-	-
	Destinasi MICE 3	Wisata Buatan	0	0	400,847	-	-

No	Daya Tarik Wisata	Jenis	SDM		Jumlah Wisatawan		Pendapatan (Rp)
			L	P	Wisnus	Wisman	
	Destinasi MICE 4	Wisata Buatan	0	0	403,462	-	-
	Destinasi MICE 5	Wisata Buatan	0	0	167,472	-	-
	DPong	Wisata Buatan	5	5	-	-	-
	DUGDERAN	Lain Lain	1	1	23,900	-	-
	Festival Banjir Kanal Barat	Lain Lain	1	1	-	-	-
	FESTIVAL KOTA LAMA	Lain Lain	1	1	-	-	-
	FIRDAUS FATIMAH ZAHRA	Wisata Buatan	10	5	-	-	-
	Gedung Lawangsewu	Wisata Budaya	34	8	629,257	9,834	-
	Gelanggang Pemuda Manunggal	Wisata Buatan	52	6	162,605	-	-
	Goa Kreo	Wisata Alam	7	1	64,097	246	-
	Gravity Indoor Trampoline Park	Wisata Buatan	7	4	-	-	-
	Hutan Wisata Tinjomoyo	Wisata Alam	4	1	7,526	-	-
	Internasional Sport Club (SIC)	Wisata Buatan	17	6	-	-	-
	Jateng Fair	Lain Lain	1	1	200,000	-	-
	Jungle Toon	Wisata Buatan	11	8	23,972	-	-
	Kampoeng Wisata Taman Lele	Wisata Alam	6	2	70,039	-	-
	Kampung Jawi	Desa Wisata	17	8	-	-	-
	Kota Lama & Lawang Sewu dskt	Wisata Budaya	6	4	-	-	-
	Kota Lama Semarang	Wisata Budaya	20	12	2,843,886	7,599	-
	LOENPIA JAZZ	Lain Lain	1	1	-	-	-
	MAHAKARYA LEGENDA GOA KREO	Lain Lain	1	1	-	-	-
	Makam Mbah Depok	Lain Lain	0	0	13,524	-	-
	Makam Sunan Pandanaran	Wisata Budaya	2	0	-	-	-
	Masjid Agung Jawa Tengah	Wisata Budaya	15	12	7,177	-	1
	MEC Tapak Tugurejo	Wisata Alam	2	2	-	-	-
	Museum Kota Lama	Wisata Buatan	0	0	-	-	-
	Museum Mandala Bakti	Wisata Budaya	3	2	-	-	-
	Museum Rekor Indonesia	Wisata Budaya	4	2	-	-	-

No	Daya Tarik Wisata	Jenis	SDM		Jumlah Wisatawan		Pendapatan (Rp)
			L	P	Wisnus	Wisman	
	Museum Ronggowarsito	Wisata Budaya	35	21	-	-	-
	Ngrembel Asri	Wisata Buatan	10	15	-	-	-
	Nirwana Stable	Wisata Buatan	12	6	9,890	-	-
	old city 3D Trick Art Museum Semarang	Wisata Buatan	5	3	-	-	-
	Pantai Marina	Wisata Alam	4	3	809,319	-	-
	Pesta Kembang Api PRPP, Pura Girinatha, Marina dan Awanncosta	Wisata Buatan	0	0	-	-	-
	Pura Agung Girinatha	Wisata Budaya	0	0	36,672	-	-
	Rintisan Wisata Kota Semarang	Minat Khusus	80	10	213,295	1,801	-
	Sam Poo Kong	Wisata Budaya	24	10	87,238	4,639	-
	SEMARANG BRIDGE FOUNTAIN	Lain Lain	1	1	-	-	-
	Semarang Merdeka Flower Festival	Wisata Buatan	0	0	96,000	-	-
	SEMARANG NIGHT CARNIVAL	Lain Lain	1	1	288,000	-	-
	SESAJI REWANDA	Lain Lain	1	1	-	-	-
	Silayur Park	Wisata Buatan	15	10	-	-	-
	Taman Budaya Raden Saleh	Wisata Budaya	15	2	-	-	-
	Taman Marga Satwa Semarang (Semarang Zoo)	Wisata Buatan	20	6	243,319	-	-
	Taman Mini Jawa Tengah Puri Maerokoco	Wisata Buatan	8	3	84,720	177	984,629,000
	Taman Rekreasi Marina	Wisata Buatan	4	3	-	-	-
	Vihara Budha Gaya	Wisata Budaya	5	2	-	-	-
	Water Blaster	Wisata Buatan	100	45	-	-	-
	Wisata Danau BSB City	Wisata Buatan	5	2	17,639	-	-
	Wisata Dung Tungkul	Wisata Alam	10	10	-	-	-
	Wisata Perahu Waduk Jatibarang	Wisata Buatan	10	10	-	-	-
	SUBTOTAL		629	283	7,321,077	24,296	984,629,001
28	SRAGEN						
	Deworejo	Minat Khusus	4	2	-	-	-
	Kolam Renang Doeng Cuo	Wisata Buatan	5	2	14,308	-	198,794,500

No	Daya Tarik Wisata	Jenis	SDM		Jumlah Wisatawan		Pendapatan (Rp)
			L	P	Wisnus	Wisman	
	Kolam Renang Kartika	Wisata Buatan	5	3	41,773	-	429,011,000
	Kolam Renang Limas Padmo	Wisata Buatan	5	3	1,825	-	9,625,000
	Kolam Renang Tirta Ainun	Wisata Buatan	5	3	-	-	-
	Kolam Renang Tirta Widoro (408)	Wisata Buatan	4	0	-	-	-
	Kolam renang umbul ngepok	Wisata Buatan	5	5	20,127	-	85,929,000
	Makam Pangeran Samudra (Gunung Kemukus)	Wisata Budaya	5	0	47,003	-	420,769,000
	MUSEUM MANUSIA PURBA SANGIRAN	Wisata Buatan	10	3	70,847	632	959,823,011
	Pemandian Air Panas Bayanan dan ngunut	Wisata Alam	4	0	32,357	-	215,782,000
	Pemandian sendang kungerit jatibatur	Lain Lain	4	1	233,228	-	237,635,500
	Taman Ndayu Park	Wisata Buatan	20	5	-	-	-
	Waterboom jambangan permai kaliwedi	Wisata Buatan	10	5	29,938	-	-
	SUBTOTAL		86	32	491,406	632	2,557,369,011
29	SUKOHARJO						
	Batu Seribu	Wisata Alam	5	1	38,396	-	191,980,000
	Makam Balakan	Wisata Budaya	2	1	6,999	-	48,993,000
	Pandawa Water Word	Wisata Buatan	5	5	18,592	19	706,245,000
	Rasa Madu Heritage	Wisata Buatan	6	4	15,417	-	700,506,000
	Royal Water Adventure	Wisata Buatan	5	5	15,648	-	312,960,000
	SUBTOTAL		23	16	95,052	19	1,960,684,000
30	SURAKARTA						
	ATRAKSI PRAJURIT KARATON KASUNANAN	Wisata Budaya	0	0	13,494	77	12
	HERITAGE BATIK KERIS	Wisata Buatan	8	6	16,595	147	12
	KARATON SURAKARTA HADININGRAT	Wisata Budaya	35	15	-	-	-
	KETHOPRAK BALEKAMBANG	Wisata Budaya	0	0	2,571	-	12
	MASJID RAYA SHEIKH ZAYED SOLO	Wisata Buatan	0	0	3,174,428	9	12
	MONUMEN PERS NASIONAL	Wisata Buatan	28	19	29,755	68	12
	MUSEUM BATIK DANAR HADI	Wisata Buatan	9	4	8,489	3,266	401,975,000
	MUSEUM KERIS NUSANTARA	Wisata Buatan	4	2	20,506	327	180,690,000

No	Daya Tarik Wisata	Jenis	SDM		Jumlah Wisatawan		Pendapatan (Rp)
			L	P	Wisnus	Wisman	
	MUSEUM MUSIK LOKANANTA	Wisata Buatan	12	4	67,964	156	1,363,960,000
	MUSEUM RADYAPUSTAKA	Wisata Budaya	8	4	23,806	390	224,432,000
	PURA MANGKUNEGARAN	Wisata Budaya	55	10	124,460	7,600	4,113,800,000
	SEDRATARI RAMAYANA	Wisata Budaya	0	0	18,290	-	12
	SOLO KERONCONG FESTIVAL (19 - 20 JULI 2024)	Lain Lain	0	0	26,083	-	1
	SOLO MENARI (29 APRIL 2024)	Lain Lain	0	0	17,600	-	1
	SOLO SAFARI (JURUG SOLO ZOO)	Wisata Buatan	65	18	418,747	-	24,748,678,750
	TAMAN BALEKAMBANG	Wisata Buatan	32	9	328,308	-	1,315,410,002
	TUMURUN PRIVATE MUSEUM	Wisata Buatan	12	6	33,008	-	667,975,001
	WAYANG ORANG SRIWEDARI	Wisata Budaya	30	40	65,090	746	1,339,100,000
	SUBTOTAL		298	137	4,389,194	12,786	34,356,020,827
31	TEGAL KAB						
	GUCI	Wisata Alam	59	11	741,591	-	7,247,495,191
	PURWAHABA INDAH	Wisata Alam	21	7	38,158	-	198,408,800
	TIRTA WADUK CACABAN	Wisata Buatan	18	5	42,964	-	348,935,400
	SUBTOTAL		98	23	822,713	-	7,794,839,391
32	TEGAL KOTA						
	Bahari Waterpark	Wisata Buatan	36	16	14,511	-	230,655,000
	Pantai Alam Indah	Wisata Alam	31	2	575,017	5	4,162,948,600
	Pantai Batam Sari	Wisata Alam	10	3	20,752	-	43,244,040
	Pantai Muarareja Indah	Wisata Alam	17	8	289,034	-	889,700,000
	Pantai Pulau Kodok	Wisata Alam	10	5	36,203	-	78,013,360
	Pantai Pulau Komodo	Wisata Alam	0	0	34,239	-	71,246,340
	Tegal History Track	Minat Khusus	3	3	218	-	-
	SUBTOTAL		107	37	969,974	5	5,475,807,340
33	TEMANGGUNG						
	Banyu Ciblon Lestari	Wisata Alam	3	3	-	-	-
	Bukit Kembang Arum	Wisata Buatan	10	0	-	-	-

No	Daya Tarik Wisata	Jenis	SDM		Jumlah Wisatawan		Pendapatan (Rp)
			L	P	Wisnus	Wisman	
	Candi Pringapus	Wisata Budaya	1	0	2,632	-	301
	Embung Bansari	Wisata Buatan	7	2	31,795	5	301,435,000
	Embung Kledung	Wisata Alam	4	2	10,583	-	74,151,000
	Kledung Park	Wisata Alam	5	5	2,776	-	392,562,500
	Kolam Cinta Liyangan	Wisata Buatan	4	2	12,514	51	115,370,000
	Liyangan	Wisata Budaya	4	2	5,469	-	1
	Pasar Papringan Ngadiprono	Wisata Buatan	100	300	56,272	768	643,681,000
	Pendakian Gunung Sindoro Via Kledung	Wisata Alam	5	1	14,549	8	453,395,002
	Pikatan Water Park	Wisata Buatan	34	12	103,714	-	2,197,564,200
	Puncak Botorono	Wisata Alam	25	10	1,714	-	9,305,000
	Rowo Gembongan	Wisata Alam	2	2	72,103	4	240,532,120
	Sedadap	Wisata Alam	10	0	100	-	1
	Sibajag Green Canyon	Wisata Buatan	4	4	-	-	-
	Sigandul View Coffee & Resto	Wisata Buatan	0	0	76,084	516	1,200,533,563
	Simpleng Water Park	Wisata Buatan	5	0	33,632	2	371,440,500
	Sindoro Water Park	Wisata Buatan	3	3	10,243	5	143,717,000
	Taman Posong	Wisata Buatan	5	4	123,830	119	2,535,480,000
	Taman Wisata Cahaya Langgeng	Wisata Buatan	4	4	-	-	-
	Tirto Asri	Wisata Buatan	5	1	26,970	-	286,154,500
	Umbul Jumprit	Wisata Alam	2	0	3,650	305	37,650,000
	Wapit	Wisata Alam	3	3	9,932	-	78,365,000
	SUBTOTAL		245	360	598,562	1,783	9,081,336,688
34	WONOGIRI						
	Desa Wisata Sendang Pinilih	Wisata Alam	0	0	17,879	-	89,397,500
	Goa Putri kencono	Wisata Alam	1	0	86	-	460,000
	Kawasan Wisata Museum Karst	Wisata Alam	4	0	9,396	-	71,708,000
	Khayangan	Wisata Alam	2	0	2,602	-	15,136,000
	Kitagawa Pesona Bali	Wisata Buatan	0	0	13,539	-	67,695,000

No	Daya Tarik Wisata	Jenis	SDM		Jumlah Wisatawan		Pendapatan (Rp)
			L	P	Wisnus	Wisman	
	Pantai Sembukan	Wisata Alam	3	0	70,490	-	786,400,000
	Waduk Gajah Mungkur	Wisata Buatan	46	4	151,480	16	2,831,605,000
	SUBTOTAL		56	4	265,472	16	3,862,401,500
35	WONOSOBO						
	Sindoro Sumbing Taman Bermain Dan Resto	Wisata Buatan	10	8	-	-	-
	BASECAMP G PRAU	Wisata Alam	0	0	-	-	-
	Bukit Cinta Wonosobo	Wisata Alam	0	0	-	-	-
	Curug Genderwo Wonosobo	Wisata Alam	0	0	-	-	-
	Curug Winong Wonosobo	Wisata Alam	0	0	-	-	-
	Dieng Plateau Theatre (DPT)	Wisata Buatan	5	2	576,786	259	2,878,191,700
	GARDU PANDANG TIENG	Wisata Buatan	15	2	-	-	-
	Gelanggang renang Mangli	Wisata Buatan	4	0	45,686	-	496,249,000
	Kalianget	Wisata Buatan	10	1	535,820	-	1,087,348,000
	Kawasan Dataran Tinggi Dieng	Wisata Alam	8	1	608,459	1,151	2,726,677,600
	Kawasan Lembah Dieng	Wisata Alam	6	1	518,947	-	1,301,365,600
	PASAR & WISATA PROJO BURITAN	Desa Wisata	6	0	-	-	-
	PASAR KUMANDANG	Desa Wisata	14	36	-	-	-
	Pasar Ting Giyanti Wonosobo	Wisata Budaya	16	0	-	-	-
	Sunrise Sikunir	Wisata Alam	4	0	-	-	-
	Telaga Menjer	Wisata Alam	2	0	130,741	-	495,065,800
	Tubing Sendangsari	Minat Khusus	0	0	-	-	-
	Waduk Wadaslintang	Wisata Buatan	3	1	19,130	-	119,632,500
	WISATA ALAM SEROJA	Wisata Alam	0	0	-	-	-
	WONOLAND	Wisata Buatan	29	6	-	-	-
	SUBTOTAL		132	58	2,435,569	1,410	9,104,530,200
	GRAND TOTAL		13861	7863	68,887,558	593,168	492,718,116,630

Tabel 6
Jumlah Hotel beserta Kamar
Menurut Kabupaten/ Kota di Jawa Tengah
Tahun 2024

NO	KAB/KOTA	UNIT HOTEL							JUMLAH KAMAR								
		HOTEL BINTANG					Non Bintang	Total	HOTEL BINTANG					NON BINTANG	TOTAL		
		5	4	3	2	1			Jumlah	5	4	3	2			1	Jumlah
1	Banjarnegara		1	1			2	83	85		114	316			430	956	1,386
2	Banyumas		3	8	1	4	16	200	216		470	555	27	186	1,238	4,479	5,717
3	Batang			2		1	3	16	19			161		43	204	427	631
4	Blora	1	2	2	1		6	44	50	61	192	186	49		488	1,233	1,721
5	Boyolali			3	2		5	23	28			220	97		317	529	846
6	Brebes			3	1	3	7	11	18			153	48	91	292	289	581
7	Cilacap		2	5	2	4	13	45	58		201	618	158	121	1,098	983	2,081
8	Demak				1		1	12	13				86		86	152	238
9	Grobogan			3	2	4	9	11	20			200	116	163	479	324	803
10	Jepara			7	2	4	13	85	98			361	117	153	631	2,380	3,011
11	Karanganyar	1	3	5	2	2	13	185	198	112	415	239	111	71	948	2,340	3,288
12	Kebumen		1	3			4	45	49		90	227			317	1,018	1,335
13	Kendal			1			1	25	26			67			67	742	809
14	Klaten			1	1		2	62	64			61	46		107	974	1,081
15	Kudus			5	2	2	9	34	43			377	62	57	496	877	1,373
16	Magelang Kab.	2	2	5	1		10	78	88	124	204	102	26		456	1,167	1,623
17	Magelang Kota	1	1	5	1		8	16	24	153	142	236	37		568	455	1,023
18	Pati			3	3	2	8	30	38			240	114	71	425	996	1,421
19	Pekalongan Kab			1	1		2	15	17			56	39		95	303	398
20	Pekalongan Kota		2	7	1	1	11	29	40		206	610	46	65	927	611	1,538
21	Pemalang Kab.			1	1	1	3	25	28			118	46	36	200	671	871
22	Purbalingga		1				1	23	24		140				140	389	529
23	Purworejo					1	1	19	20					39	39	406	445
24	Rembang			1	1		2	17	19			111	101		212	636	848
25	Salatiga		2	4	1		7	34	41		281	260	65		606	820	1,426
26	Semarang Kab		3	3	3	5	14	226	240		345	131	114	246	836	4,890	5,726
27	Semarang Kota	7	23	23	34	22	109	91	200	1,469	3,313	2,477	2,429	840	10,528	3,142	13,670

NO	KAB/KOTA	UNIT HOTEL							JUMLAH KAMAR								
		HOTEL BINTANG					Non Bintang	Total	HOTEL BINTANG					NON BINTANG	TOTAL		
		5	4	3	2	1			Jumlah	5	4	3	2			1	Jumlah
28	Sragen			1			1	10	11			45			45	358	403
29	Sukoharjo		2	5	7	1	15	18	33		663	585	570	41	1,859	531	2,390
30	Surakarta Kota	4	14	20	24	6	68	107	175	795	1,677	1,472	1,666	196	5,806	2,215	8,021
31	Tegal Kab	1		3	1	2	7	42	49	39		197	45	66	347	689	1,036
32	Tegal Kota			7	6	2	15	20	35			609	242	112	963	493	1,456
33	Temanggung			1		1	2	17	19			41		74	115	357	472
34	Wonogiri				1	1	2	34	36				40	39	79	606	685
35	Wonosobo		2	3	1		6	160	166		193	221	58		472	1,851	2,323
TOTAL 2024		17	64	142	104	69	396	1,892	2,288	2,753	8,646	11,252	6,555	2,710	31,916	39,289	71,205
TOTAL 2023		14	54	131	96	64	359	1,660	2,019	2,423	7,738	10,472	6,164	2,726	29,523	31,071	60,594
TOTAL 2022		12	52	119	88	72	343	1,704	2,047	2,164	7,540	9,704	5,808	3,114	28,330	31,710	60,040

Tabel 7
Tingkat Penghunian Kamar (TPK)
pada Hotel Berbintang di Jawa Tengah
2024

Klasifikasi	Jan	Feb	Mar	Apr	Mei	Juni
Bintang 1	27.57	25.17	24.46	29.68	28.50	29.36
Bintang 2	38.69	41.2	34.75	44.48	46.08	46.73
Bintang 3	38.04	41.44	34.31	44.27	45.99	46.57
Bintang 4	48.53	54.56	43.39	53.36	60.31	58.98
Bintang 5	46.35	50.39	43.33	49.01	55.33	58.09
Total	40.63	44.17	36.73	45.88	49.06	49.44

Klasifikasi	Juli	Agustus	Sept	Okt	Nov	Des
Bintang 1	27.49	25.96	27.88	28.90	28.63	30.64
Bintang 2	47.79	42.80	45.08	43.63	42.49	48.68
Bintang 3	46.90	43.32	45.34	45.54	44.15	48.20
Bintang 4	60.88	56.77	57.34	60.93	58.26	66.15
Bintang 5	57.81	51.09	52.11	55.24	53.13	58.82
Total	50.04	46.00	47.66	48.78	47.12	52.70

Tabel 8
Rata-rata Lama Menginap (RLM)
pada Hotel Berbintang di Jawa Tengah
2024

Klasifikasi	JANUARI			FEBRUARI			MARET			APRIL			MEI			JUNI		
	Asing	Ind	Total	Asing	Ind	Total	Asing	Ind	Total	Asing	Ind	Total	Asing	Ind	Total	Asing	Ind	Total
Bintang 1	3.15	1.30	1.31	2.19	1.09	1.09	1.90	1.20	1.20	2.55	1.16	1.16	2.24	1.20	1.21	1.82	1.19	1.19
Bintang 2	1.88	1.21	1.21	2.24	1.15	1.15	2.26	1.19	1.20	2.15	1.17	1.18	1.47	1.19	1.19	2.28	1.18	1.18
Bintang 3	2.19	1.33	1.33	2.26	1.30	1.31	2.02	1.34	1.35	2.15	1.29	1.30	2.24	1.30	1.31	2.16	1.29	1.30
Bintang 4	1.96	1.36	1.37	1.99	1.39	1.40	1.94	1.40	1.40	1.91	1.35	1.35	1.85	1.41	1.42	2.15	1.37	1.38
Bintang 5	1.81	1.47	1.48	2.19	1.58	1.60	1.91	1.66	1.67	2.25	1.66	1.68	1.85	1.63	1.64	2.41	1.58	1.62
Total	2.00	1.32	1.33	2.15	1.30	1.31	1.96	1.34	1.35	2.10	1.30	1.31	1.95	1.33	1.34	2.22	1.31	1.32
Klasifikasi	JULI			AGUSTUS			SEPTEMBER			OKTOBER			NOVEMBER			DESEMBER		
	Asing	Ind	Total	Asing	Ind	Total	Asing	Ind	Total	Asing	Ind	Total	Asing	Ind	Total	Asing	Ind	Total
Bintang 1	1,81	1,16	1,16	1,75	1,18	1,19	1,7	1,16	1,16	1,43	1,21	1,21	2,11	1,18	1,18	1,98	1,16	1,17
Bintang 2	2,45	1,21	1,21	1,55	1,26	1,26	3,72	1,21	1,21	2,88	1,22	1,22	1,62	1,21	1,22	2,4	1,21	1,21
Bintang 3	1,94	1,31	1,32	1,84	1,35	1,36	1,93	1,32	1,33	1,78	1,36	1,37	2,1	1,33	1,34	1,89	1,28	1,28
Bintang 4	1,95	1,39	1,39	1,73	1,41	1,42	1,91	1,42	1,42	1,68	1,5	1,5	1,82	1,41	1,42	1,62	1,34	1,35
Bintang 5	1,85	1,48	1,5	1,97	1,51	1,54	2,09	1,56	1,59	2,09	1,66	1,68	2,31	1,58	1,62	1,78	1,48	1,49
Total	1,93	1,32	1,33	1,82	1,35	1,36	2,05	1,34	1,35	1,86	1,39	1,4	2,01	1,34	1,35	1,78	1,29	1,3

Tabel 9
Usaha Pariwisata di Jawa Tengah
2024

TAHUN	RESTORAN	RUMAH MAKAN	BPW	APW
2020	337	1,685	635	46
2021	350	1,743	651	49
2022	411	1,728	714	70
2023	1,198	2,101	882	86
2024	1,242	2,207	928	101

Sumber: Disporapar Prov. Jateng (diolah)

Tabel 10
Pramuwisata, Pokdarwis dan Desa Wisata di Jawa Tengah
2024

TAHUN	PRAMUWISATA (KTTTP)	KELOMPOK SADAR WISATA	DESA WISATA
2020	1,073	710	528
2021	1,176	910	717
2022	1.357	910	818
2023	460	952	776
2024	532	952	886

Sumber: Disporapar Prov. Jateng (diolah)

Tabel 11
Lalu Lintas Pesawat dan Penumpang
Menurut Bandar Udara di Jawa Tengah
2024

Bandara Jenderal Ahmad Yani, Semarang

NO	BULAN	DOMESTIK								INTERNASIONAL							
		2023				2024				2023				2024			
		PESAWAT		PENUMPANG		PESAWAT		PENUMPANG		PESAWAT		PENUMPANG		PESAWAT		PENUMPANG	
		Datang	Bgkt	Datang	Bgkt	Datang	Bgkt	Datang	Bgkt	Datang	Bgkt	Datang	Bgkt	Datang	Bgkt	Datang	Bgkt
1	Januari	722	763	77.582	79.621	631	658	75.868	80.974	43	4	10	5	31	4	6	18
2	Februari	651	690	79.225	73.104	570	591	75.417	73.530	44	4	-	13	27	3	12	3
3	Maret	680	726	83.834	78.681	581	608	78.291	69.827	47	2	-	10	29	2	-	8
4	April	752	796	100.454	79.731	845	871	118.099	107.351	47	3	-	14	26	2	5	5
5	Mei	790	836	92.739	109.193	652	680	91.988	94.585	46	-	-	-	31	3	7	8
6	Juni	705	753	86.356	82.666	715	743	98.137	94.597	48	-	-	-	27	-	6	-
7	Juli	769	817	90.869	100.990	788	815	104.595	112.518	50	2	6	6	29	3	-	12
8	Agustus	768	812	90.805	87.822	765	794	100.401	97.356	59	12	1.055	1.666	34	7	5	23
9	September	673	722	83.570	83.765	778	803	102.367	101.023	57	9	1.181	868	26	1	-	5
10	Oktober	721	752	87.602	89.073	785	811	101.670	102.157	35	2	5	6	28	1	-	6
11	November	670	697	86.542	87.839	766	793	93.484	95.679	27	1	-	4	28	2	5	5
12	Desember	684	708	89.041	89.949	820	840	110.010	109.912	29	5	5	13	26	2	5	1
	JUMLAH	8.585	9.072	1.048.619	1.042.434	8.696	9.007	1.150.327	1.139.509	532	44	2.262	2.605	342	30	51	94

Sumber: PT Angkasa Pura I – Bandara Jend Ahmad Yani Semarang

Bandar Udara Adi Soemarmo, Solo

NO	BULAN	DOMESTIK								INTERNASIONAL							
		2023				2024				2023				2024			
		PESAWAT		PENUMPANG		PESAWAT		PENUMPANG		PESAWAT		PENUMPANG		PESAWAT		PENUMPANG	
		Datang	Bgkt	Datang	Bgkt	Datang	Bgkt	Datang	Bgkt	Datang	Bgkt	Datang	Bgkt	Datang	Bgkt	Datang	Bgkt
1	Januari	316	317	39.168	42.380	357	357	43.500	47.052	1	-	-	-	3	3	1.057	1.293
2	Februari	296	296	39.370	39.705	326	324	43.491	43.090	-	-	-	-	5	5	1.567	1.565
3	Maret	311	311	41.590	43.102	287	291	38.511	38.712	-	-	-	-	5	5	1.674	1.555
4	April	366	366	54.168	48.095	433	433	60.606	57.416	-	-	-	-	4	3	860	794
5	Mei	386	381	53.072	60.938	318	316	41.484	45.439	21	24	-	8.372	72	73	-	25.566
6	Juni	339	334	51.132	50.988	331	331	43.496	43.268	78	79	486	27.897	59	57	10.420	9.722
7	Juli	365	372	50.919	56.970	364	365	47.559	50.559	87	86	30.638	-	73	73	25.470	7
8	Agustus	380	377	47.857	47.417	354	354	48.527	43.868	12	15	4.150	-	3	5	1.293	2.154
9	September	349	346	46.835	47.035	329	329	43.369	43.920	2	3	865	1.248	5	2	1.721	438
10	Oktober	346	347	46.528	50.380	352	349	43.942	44.614	7	6	2.337	1.884	-	2	-	369
11	November	362	362	47.058	48.771	344	343	40.392	41.755	7	7	1.678	1.683	8	8	2.861	2.538
12	Desember	387	393	49.474	51.633	367	369	47.711	48.834	5	4	1.939	1.521	11	11	2.855	2.894
JUMLAH		4.203	4.202	567.171	587.414	4162	4.161	538.525	548.527	220	224	42.093	42.605	248	247	49.778	48.895

Sumber: PT Angkasa Pura I – Bandara Adi Soemarmo

Tabel 12
Asal Kebangsaan Wisatawan Mancanegara
Melalui Pintu Masuk Bandara Ahmad Yani Semarang, Adi Sumarmo Solo
dan Pelabuhan Tanjung Emas Semarang
2024

NO	ASAL KEBANGSAAN	2020	2021	2022	2023	2024
1	MALAYSIA	2,015		128	3	17
2	SINGAPURA	618		79	9	7
3	CHINA	436		3	30	3
4	THAILAND			487		114
5	INDIA	181		10	3	8
6	AMERIKA SERIKAT	129		1	906	438
7	AUSTRALIA	82			258	749
8	KOREA SELATAN	75			49	-
9	JEPANG	62			17	-
10	INGGRIS	54			172	231
11	FILIPINA	47		199	6	10
12	MESIR			2	-	-
13	SAUDI ARABIA			72	-	46
14	JORDANIA			2	-	-
15	JERMAN				32	73
16	KANADA				208	105
17	LAINNYA	1,686	9	425	259	312
JUMLAH		5,385	9	1,408	1,952	2,113

Sumber: BPS Provinsi Jawa Tengah

Catatan: Data wisman dari pintu masuk pelabuhan (kapal cruise) mulai tercatat pada November 2024

Tabel 13
Kapal Pesiar dan Penumpang yang Masuk ke Jawa Tengah
Melalui Pelabuhan Tanjung Emas Semarang
2024

NO	NAMA KAPAL		BENDERA	AGEN / PELYR	PRINCIPAL	TA	TD	ASAL	TUJUAN	JUMLAH TURIS			NAMA BPW
										WISMAN	WISNUS	JUMLAH	
1	MV	Europa	Malta	DL	Hapag Lloyd	29-Jan	29-Jan	Probolinggo	Singapore	332		332	Angsa Indonesia Tours
2	MV	Seven Seas Explorer	Marshall Islands	BEN	Norwegian Cruise Line	3-Feb	3-Feb	Singapore	Surabaya	699	6	705	Nusatovel
3	MV	Aidabella	Italy	BEN	Carnival Group	5-Feb	6-Feb	Bali	Vietnam	1,983	4	1,987	Merapi Pesona Jogja
4	MV	Crystal Symphony	Bahamas	BEN	Crystal Cruises	7-Feb	7-Feb	Bali	Malaysia	176	3	179	Angsa Indonesia Tours
5	MV	Norwegian Jewel	Bahamas	BEN	Norwegian Cruise Line	9-Feb	9-Feb	Surabaya	Jakarta	2,347	2	2,349	Nusatovel
6	MV	Silver Whisper	Bahamas	BEN	Silverseas Cruise	29-Feb	29-Feb	Bali	Singapore	301	5	306	Angsa Indonesia Tours
7	MV	Viking Sky	Norway	BEN	Viking Cruise	2-Mar	2-Mar	Bali	Vietnam	860	6	866	Bondjava Travel
8	MV	Viking Neptune	Norway	BEN	Viking Cruise	5-Mar	5-Mar	Bali	Vietnam	839	6	845	Bondjava Travel
9	MV	Seven Seas Mariner	Bahamas	BEN	Norwegian Cruise Line	16-Mar	16-Mar	Bali	Singapore	609		609	Nusatovel
10	MV	Viking Orion	Norway	BEN	Viking Cruise	17-Mar	17-Mar	Surabaya	Jakarta	891		891	Bondjava Travel
11	MV	Silver Shadow	Bahamas	BEN	Silverseas Cruise	19-Mar	20-Mar	Bali	Singapore	292		292	Bondjava & Angsa
12	MV	Seven Seas Navigator	Bahamas	BEN	Norwegian Cruise Line	25-Mar	25-Mar	Bali	Singapore	476	4	480	Nusatovel
13	MV	Nautica	Marshall Islands	BEN	Norwegian Cruise Line	8-Apr	8-Apr	Surabaya	Singapore	592	6	598	Nusatovel
14	MV	Le Jacques Cartier	France	PELNI	COMPAGNIE DU PONANT	25-Oct	25-Oct	Bali	Kumai	133	1	134	Bondjava Travel
15	MV	Le Jacques Cartier	France	PELNI	COMPAGNIE DU PONANT	3-Nov	3-Nov	Probolinggo	Ujung Kulon	145	1	146	Bondjava Travel
16	MV	Silver Nova	Bahamas	BEN	Silverseas Cruise	3-Nov	3-Nov	Singapore	Darwin	577		577	Bondjava & Angsa
17	MV	Viking Orion	Norway	BEN	Viking Cruise	10-Nov	10-Nov	Tj. Priok	Tj. Perak	887		887	Bondjava Travel
18	MV	Seven Seas Explorer	Marshall Islands	BEN	Norwegian Cruise Line	1-Dec	1-Dec	Muara	Tj. Perak	662	3	665	Nusatovel
19	MV	Viking Venus	Norway	BEN	Viking Cruise	4-Dec	4-Dec	Tj. Priok	Tj. Perak	859		859	Bondjava Travel
20	MV	Azamara Pursuit	Malta	BEN	Ships Leisure	11-Dec	11-Dec	Singapore	Tj. Perak	645		645	
21	MV	Noordam	Netherlands	BEN	Carnival Group	18-Dec	18-Dec	Lembar	Tj. Perak	1,879	20	1,899	Merapi Pesona Jogja
		Jumlah Kapal = 21								16,184	67	16,251	

sumber: KSOP Kelas I Pelabuhan Tanjung Emas Semarang

20
24
jelajah
Jateng
sekarang

